

# GUIA WEBEX EVENTS

Junta General de Accionistas de Ferreycorp



# ÍNDICE



- 1** Registro en la plataforma Cisco Webex
- 2** Ingreso a la sala virtual de Cisco Webex el día de la Junta General de Accionistas
- 3** Uso de la plataforma Cisco Webex durante la Junta General de Accionistas
- 4** Soporte técnico a la plataforma Cisco Webex

# REGISTRO

## EN LA PLATAFORMA CISCO WEBEX

## REGISTRO EN LA PLATAFORMA CISCO WEBEX



## REGISTRO EN LA PLATAFORMA CISCO WEBEX



Recibirá un correo de invitación al evento

Se debe registrar al evento

Ferreycorp aprobará el registro

Recibirá un correo con credenciales

Ferreycorp enviará la invitación a los accionistas que deseen participar de la Junta Virtual de Accionistas.

La invitación será enviada desde el correo [messenger@webex.com](mailto:messenger@webex.com).

En el momento en que el/la accionista reciba el correo, debe registrarse en el evento. Para ello, debe hacer click en el botón “Inscribirse”.

Invitación a la Junta General de Accionistas de Ferreycorp S.A.A. Recibidos x

[messenger@webex.com](mailto:messenger@webex.com)  
para mí ▾

**Ferreycorp S.A.A.**

Junta General de Accionistas  
No Presencial

Gracias por confirmar su participación a la Junta General de Accionistas No Presencial

Por favor, inscribase para atender a la Junta con un click en el siguiente link. Esperamos contar con su asistencia.

click aquí → [Inscribirse](#)

# REGISTRO EN LA PLATAFORMA CISCO WEBEX



Recibirá un correo de invitación al evento

Se debe registrar al evento  
1/2

Ferreycorp aprobará el registro

Recibirá un correo con credenciales

Se abrirá su buscador predeterminado:

The screenshot shows the Cisco Webex registration interface. At the top left is the Cisco Webex logo. The main heading is 'Información del evento: Ferreycorp – Junta General de Accionistas'. Below this, it states 'Es necesario estar registrado para entrar a este evento. Si aún no se ha registrado, hágalo ahora.' On the right side, there are links for 'Español latinoamericano' and 'Hora de Bogotá'. The event details are listed on the left: 'Estado del evento: Sin inicio (Inscribir)', 'Fecha y hora: lunes, 15 de noviembre de 2021 11:00 am' with a link to 'Cambiar zona horaria', 'Duración: 4 horas', and 'Descripción:'. Below these details are links for 'Condiciones del servicio' and 'Declaración de privacidad de Cisco Webex'. On the right side, there is a section titled 'Entrar al evento ahora' with a message 'No puede entrar al evento ahora porque no se ha iniciado.' Below this are input fields for 'Id. de inscripción:' and 'Contraseña del evento:'. There is an 'Entrar' button and a link 'Entrar mediante el explorador NEW'. Below that is a link 'Si usted es el organizador, inicie su evento.' At the bottom right, there is a note: 'Para obtener el Id. de inscripción y la contraseña del evento, consulte la confirmación de su inscripción. Si perdió su Id. de inscripción, haga clic aquí para recibirlo nuevamente.' At the bottom of the page, there is a copyright notice: '© 2020 Cisco y/o sus filiales. Todos los derechos reservados. Declaración de privacidad | Condiciones del servicio'.

click aquí

Inscribir

Haga click en el botón "Inscribir".

# REGISTRO EN LA PLATAFORMA CISCO WEBEX



Recibirá un correo de invitación al evento

Se debe registrar al evento **2/2**

Ferreycorp aprobará el registro

Recibirá un correo con credenciales

Debe completar los siguientes campos:

The screenshot shows the registration form for 'Junta de Accionistas' on the Cisco Webex platform. The form includes the following fields and instructions:

- 1** Ingrese nombre: Points to the 'First name' input field.
- 2** Ingrese apellido: Points to the 'Last name' input field.
- 3** Ingrese correo: Points to the 'Email address' input field.
- 4** Ingrese correo nuevamente: Points to the 'Confirm email address' input field.
- 5** click aquí: Points to the 'Submit' button.

Additional form details include the Cisco Webex logo, the event title 'Register for Junta de Accionistas', a help icon, and the text 'Please complete this form to register for the event. An asterisk (\*) indicates required information.' and 'Please answer the following questions.' The form also shows 'English : Bogota Time' in the top right corner.

## REGISTRO EN LA PLATAFORMA CISCO WEBEX



Recibirá un correo  
de invitación al evento

Se debe  
registrar al evento

Ferreycorp  
aprobará el registro

Recibirá un correo  
con credenciales

**Ferreycorp debe aprobar la inscripción de cada accionista en la plataforma Cisco Webex.**



# REGISTRO EN LA PLATAFORMA CISCO WEBEX



Recibirá un correo de invitación al evento

Se debe registrar al evento

Ferreycorp aprobará el registro

Recibirá un correo con credenciales

1/2

Una vez que Ferreycorp aprueba su inscripción, el/la accionista recibirá un correo de [messenger@webex.com](mailto:messenger@webex.com) con las credenciales para el evento:

- Código del evento
- ID de registro
- Contraseña del evento

Este es el código del evento

Este es tu ID único

Esta es la contraseña del evento

messenger@webex.com  
para mí

inglés > español Traducir mensaje

Jun. 23 mar.

Junta de Accionistas  
Ver en Calendario de Google

Cuándo Lun 15 nov 2021 11:00am – 1:00pm (PET)

Dónde <https://ferreyros-events.webex.com/ferreyros-events/onstage/g.php?MTID=ecad4ef6ea42e998ec8e87eef1d78d5fe>

Quién Gerardo Malpartida Benavides\*

Si Quizás No Más opciones

Your registration was approved for the following Webex event.

Host: Gerardo Malpartida ([gerardo.malpartida@ferreyros.com.pe](mailto:gerardo.malpartida@ferreyros.com.pe))

Event number (access code): 129 402 4654

Registration ID: 828742

Event password: JGA2020

Monday, November 15 2021 11:00am, S. America Pacific Time (Bogota, GMT-05:00)

Join event

Join the audio conference only  
+1-408-418-9388 United States Toll

## REGISTRO EN LA PLATAFORMA CISCO WEBEX



Recibirá un correo  
de invitación al evento

Se debe  
registrar al evento

Ferreycorp  
aprobará el registro

Recibirá un correo  
con credenciales

2/2

### **Nota:**

El link y las credenciales de acceso son **intransferibles**.

Estos no podrán ser compartidos a otra persona debido a que solamente los ID registrados en la plataforma Cisco Webex podrán acceder a la sala virtual.

# EL DÍA DE LA JUNTA DE ACCIONISTAS

**INGRESO**  
A LA SALA VIRTUAL DE CISCO WEBEX

## INGRESO A LA SALA VIRTUAL DE CISCO WEBEX



## INGRESO A LA SALA VIRTUAL DE CISCO WEBEX



Ingresar a Webex

1/3

Descargar Webex

Ingresar a la sala virtual

### **Nota:**

Recomendamos usar una **computadora (PC o laptop)** para ingresar a la sala virtual.

Recomendamos usar **Chrome** como navegador.

El ingreso a la sala virtual se habilitará el día de la Junta de Accionistas.

# INGRESO A LA SALA VIRTUAL DE CISCO WEBEX

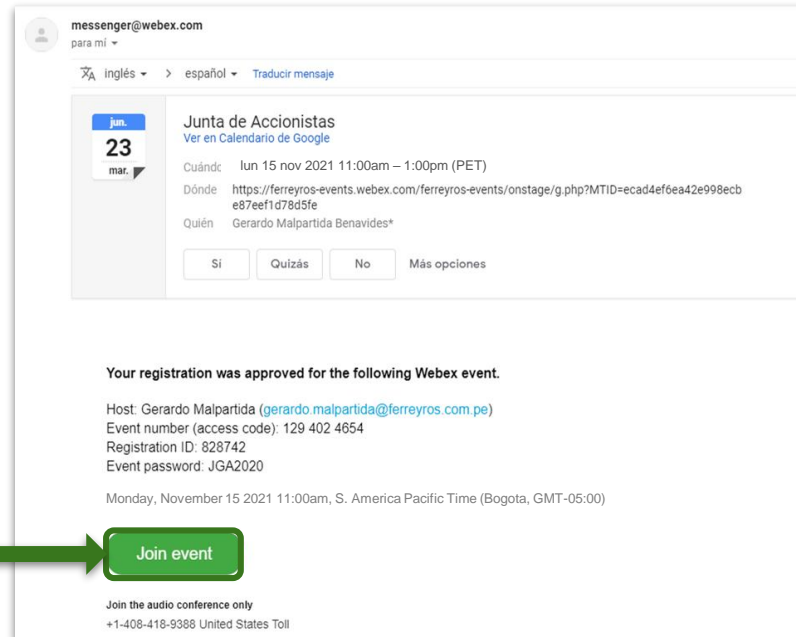


Ingresar a Webex

2/3

Descargar Webex

Ingresar a la sala virtual



El día del evento  
haga click aquí

Ubique el correo de aprobación de registro enviado por **messenger@webex.com** que indica las credenciales para ingresar.

Haga click en “Join Event”.

# INGRESO A LA SALA VIRTUAL DE CISCO WEBEX



Ingresar a Webex

3/3

Descargar Webex

Ingresar a la sala virtual

ferreyros-events.webex.com/mw3300/mywebex/default.do?nomenu=true&siteurl=ferreyros-events&service=6&rnd=0.024850...

**Event Information: Junta de Accionistas**

You have registered for this event.

English : Bogota Time

**Event status:** Not started

**Date and time:** Monday, November 15, 2021 11:00am  
[Change time zone](#)

**Duration:** 1 hour

**Description:**

By joining this event, you are accepting the Cisco Webex [Terms of Service](#) and [Privacy Statement](#).

Join Event Now

You cannot join the event now because it has not started.

Registration ID:

Event password:

**3 click aquí** → [Join Now](#)

[Join by browser](#) **NEW!**

If you are the host, [start your event](#).

Please see your registration confirmation for the registration ID and event password. If you lost your registration ID, [click here](#) to have it sent to you again.

Debe ingresar su ID de registro y el password del evento.

Luego, haga click en "Join Now".

Ingrese ID único

1

Ingrese clave del evento

2

# INGRESO A LA SALA VIRTUAL DE CISCO WEBEX



Ingresar a Webex

Descargar Webex

1/3

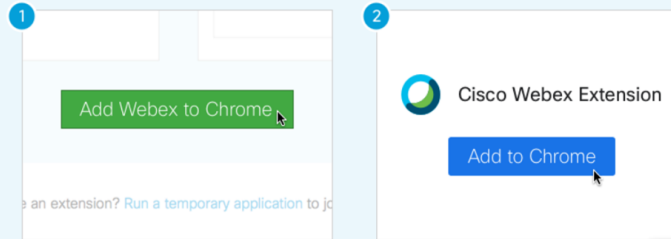
Ingresar a la sala virtual

**Es necesario que agregue Webex a Chrome.**

Para ello, haga clic en el botón verde "Add Webex to Chrome".

## Step 1 of 2: Add Webex to Chrome

Follow this one-time process to join all Webex meetings quickly.



Select **Add Webex to Chrome**.

Select **Add to Chrome** in the Chrome store.

click aquí

Add Webex to Chrome

Don't want to use an extension? [Run a temporary application](#) to join this meeting.



## INGRESO A LA SALA VIRTUAL DE CISCO WEBEX



Ingresar a Webex

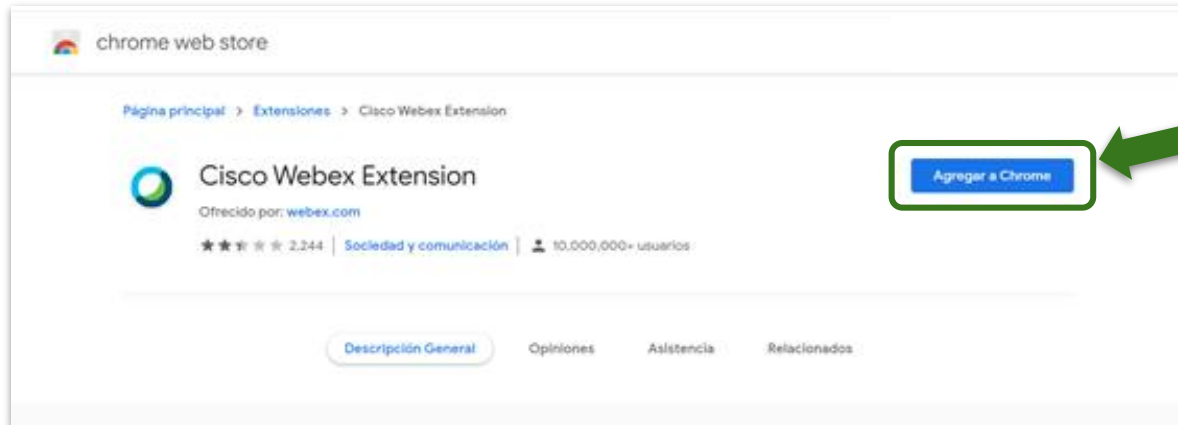
Descargar Webex

2/3

Ingresar a la sala virtual

**Se abrirá la pestaña de Chrome Web Store.**

Haga click en el botón azul “Agregar a Chrome”



click aquí

## INGRESO A LA SALA VIRTUAL DE CISCO WEBEX



Ingresar a Webex

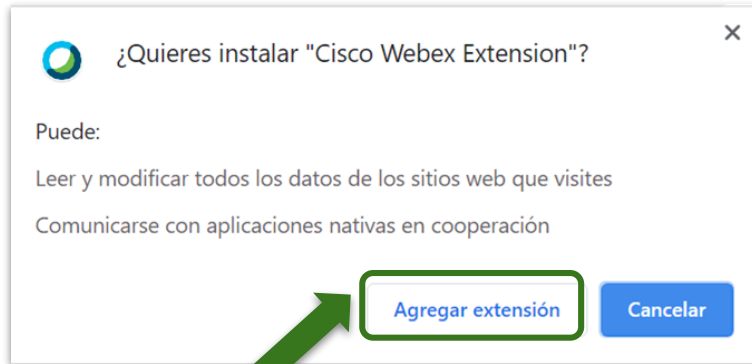
Descargar Webex

3/3

Ingresar a la sala virtual

### Aparecerá un mensaje.

Haga click en "Agregar extensión".



click aquí

Luego de haber agregado la extensión, aparecerá un mensaje final:



## INGRESO A LA SALA VIRTUAL DE CISCO WEBEX



Ingresar a Webex

Descargar Webex

Ingresar a la sala virtual

Seguidamente, se abrirá una pantalla de Cisco Webex.

Haga click en **“Start Event”** para entrar al evento.



**DURANTE LA JUNTA DE ACCIONISTAS**

**USO DE LA PLATAFORMA  
CISCO WEBEX**

## USO DE LA PLATAFORMA CISCO WEBEX



# USO DE LA PLATAFORMA CISCO WEBEX



Presentación

Participación

Votación

Durante la presentación de cada punto de la agenda, la cámara y el micrófono de los accionistas estarán apagados.



Micrófono apagado

# USO DE LA PLATAFORMA CISCO WEBEX



Presentación

Participación

Votación

Una vez finalizada la presentación de un punto de la agenda, los accionistas podrán hacer preguntas activando el chat.

**Las preguntas serán dirigidas a la Mesa Directiva (Todos los panelistas de la sala virtual).**

Debe poner en el chat el texto:  
*“Pido la palabra”*

El organizador del evento habilitará el **micrófono** para que pueda hacer su pregunta



1

Click en el botón de chat

Escriba  
“Pido la palabra”

2

# USO DE LA PLATAFORMA CISCO WEBEX



Presentación

Participación

Votación

1/2

Una vez finalizada la ronda de preguntas de un punto de la agenda, se procederá a la votación.

**El organizador del evento habilitará la votación (“Sondeo o Polling”).**

Cisco Webex Events

Archivo Editar Ver Comunicarse Participante Evento Ayuda

Visualización de la(s) aplicad...

Junta General de Accionistas  
No Presencial

Ferreycorp

Votación

Chat

Sondeo

Tiempo transcurrido: 0:24 Límite de tiempo: 5:00

Preguntas del sondeo:

1. Punto 1 de la agenda

A. A favor

B. En contra

C. Abstención

Enviar

Es posible que se registre su respuesta.



# USO DE LA PLATAFORMA CISCO WEBEX



Presentación

Participación

Votación

2/2

Realice la votación haciendo click en una de las alternativas.

Envíe su respuesta haciendo click en "Enviar o Submit".

The screenshot shows the Cisco Webex Events interface during a poll. The main content area displays the title "Junta General de Accionistas No Presencial" and a poll titled "1 Alternativas". The poll question is "Punto 1 de la agenda". There are three radio button options: "A. A favor", "B. En contra", and "C. Abstención". A green arrow labeled "2 Click aquí" points to the "Enviar" button in the bottom right corner. The interface also shows a chat window on the right with a poll timer of 0:24 and a 5:00 limit. The Ferreycorp logo is visible in the bottom left corner of the poll content area.

**SOPORTE TÉCNICO**  
**A LA PLATAFORMA CISCO WEBEX**

Para cualquier información, consulta o solución a cualquier dificultad que se pudiese presentar en el uso de la Plataforma Cisco Webex por favor comunicarse a:

**+51 01 6264800**  
**junta2021@ferreycorp.com.pe**



**+ferreycorp**