

Manual de Uso Iquorum

Junta General de Accionistas de Ferreycorp



ÍNDICE



1 Invitación

2 **Gestión de contraseñas**

- Cambio de contraseña inicial
- Olvido de contraseña

3 Ingreso el día de la Junta General de Accionistas

4 Uso de la plataforma durante la Junta General de Accionistas

5 Soporte técnico

INVITACIÓN

Ferreycorp enviará la invitación a los accionistas que deseen participar de la Junta Virtual de Accionistas y hayan acreditado su identidad.

Las credenciales (usuario y contraseña) serán enviadas desde el correo:

notificaciones@ferreycorp.com.pe

El correo de credenciales contendrá lo siguiente:

- Link a la web
- Número de documento
- Clave de acceso

Nota: La clave de acceso es temporal ya que la primera vez que ingreses el sistema te pedirá que generes una nueva clave personal.

FERREYCORP S.A.A.

Junta General Obligatoria Anual de Accionistas 2023

Gracias por confirmar su participación en la Junta General Obligatoria Anual de Accionistas No Presencial, que se realizará el martes 29 de marzo del 2023 a las 10:00 am. Por este medio le hacemos llegar los datos de acceso:

Enlace: <https://juntadeaccionistas.ferreycorp.com.pe>

Número de documento: 47861406

Contraseña: L1h0WbTD

Indicaciones

El sistema le solicitará cambiar la contraseña la primera vez que ingrese. Recomendamos realizar el cambio de contraseña antes del día del evento.

El ingreso a la sala virtual se habilitará el día de la Junta de Accionistas. Recomendamos usar una computadora (PC o laptop) para ingresar a la sala virtual y usar Google Chrome como navegador. El sistema no puede ser usado en teléfonos móviles.

Cualquier duda o consulta adicional sírvase comunicarse con nosotros al correo junta2023@ferreycorp.com.pe.

Saludos cordiales.

FERREYCORP S.A.A.

GESTIÓN DE CONTRASEÑAS

CAMBIO DE CONTRASEÑA INICIAL

CAMBIO DE CONTRASEÑA INICIAL (PARTE 1)

Ingresa a la web

<https://juntadeaccionistas.ferreycorp.com.pe/>

Ingresa las credenciales indicadas en el correo:

- Número de documento
- Clave de acceso.

La clave de acceso que te llegó al correo es temporal. La primera vez que ingreses el sistema te pedirá que generes una nueva clave de acceso personal.

The image shows a screenshot of the Alfa Consultores login page. The page title is "Acceso a la Junta de Accionistas" and the subtitle is "Utilice sus credenciales otorgado por su empresa". The form includes a "D.N.I." dropdown menu, a "Número de Documento" input field (highlighted in pink), a "Clave de acceso" input field (highlighted in blue), a "Recordar mi usuario" checkbox, a reCAPTCHA "No soy un robot" widget, and an "Entrar" button (highlighted in orange). Below the button are links for "Olvidé mi clave de acceso" and "Solicitar participación".

1 Ingrese nro documento

2 Ingrese clave del evento

3 clic aquí

4 clic aquí

CAMBIO DE CONTRASEÑA INICIAL (PARTE 2)



Acceso al a junta de Accionista

Crea tu nueva clave de acceso

Paso 1 Paso 2 Paso 3 Paso 4

1 **2** **3** **✓**

i No repitas 3 números iguales o consecutivos (Ej. 111 o 123).

Ingresa tu nueva clave de acceso

Repita tu nueva clave de acceso

Crear mi clave de Acceso

Ingresa tu nueva clave de acceso

1

Ingresa tu nueva clave de acceso

2

3 clic aquí

La nueva contraseña:

- Debe tener un largo mínimo de 10 caracteres.
- Debe contener al menos un caracter no alfanumérico.
- Debe incluir al menos una letra MAYÚSCULA ('A'-'Z').
- No debe repetir 3 números iguales o consecutivos (Ej. 111 o 123).

GESTIÓN DE CONTRASEÑAS

OLVIDO DE CONTRASEÑA

OLVIDO DE CONTRASEÑA (PARTE 1)



Si te olvidaste tu contraseña personal, sigue estos pasos:

The screenshot shows the login page for Alfa Consultores. It includes fields for D.N.I., Número de Documento, and Clave de acceso. There are checkboxes for 'Recordar mi usuario' and 'No soy un robot'. At the bottom, there is an 'Entrar' button and a link 'Olvidé mi clave de acceso' which is highlighted with a green box and an arrow pointing to it.

clic aquí

La pantalla de inicio. hacer clic en "Olvide mi clave de acceso".

The screenshot shows the second step of the password recovery process. It has a progress bar with four steps, the second of which is active. The text says 'Ingresa tus datos y recupera tu acceso' and 'Ingresa tus datos para poder recuperar el acceso'. There is a dropdown for 'Tipo Documento' and a field for 'Número de Documento' which is highlighted with a green box and an arrow pointing to it. Below the field is a 'Siguiente' button.

Escribe el número de documento

clic aquí

clic aquí

Coloque el número de documento y envíe.

The screenshot shows the third step of the password recovery process. It has a progress bar with four steps, the third of which is active. The text says 'Ingresa tus datos y recupera tu acceso' and '¿Como quieres obtener tu código de seguridad?'. There are two radio buttons: one for 'Enviar el código recibido por mensaje de texto al' and one for 'Enviar el código por correo electrónico' which is selected and highlighted with a green box and an arrow pointing to it. Below the radio buttons is a 'Siguiente' button.

clic aquí

clic aquí

Seleccione envío del código al correo electrónico y envíe.

OLVIDO DE CONTRASEÑA (PARTE 2)



Acceso al a junta de Accionista

Ingresa tus datos y recupera tu acceso

Paso Paso Paso Paso

1 2 3 4

Ingresa tus datos para poder recuperar el acceso

Ingresa el código recibido

¿No recibiste tu código? 43

Siguiente

Ingresa el código

clic aquí

Ingrese el código que te llegó al correo electrónico desde la cuenta notificaciones@ferreycorp.com.pe

Acceso al a junta de Accionista

Crea tu nueva clave de acceso

Paso Paso Paso Paso

1 2 3 4

No repitas 3 números iguales o consecutivos (Ej. 111 o 123).

Ingresa tu nueva clave de acceso

Repita tu nueva clave de acceso

Crear mi clave de Acceso

Escribe la nueva clave de acceso dos veces

Clic aquí

Ingrese tu nueva contraseña dos veces y envía.

✓

Su nueva clave de acceso se generó con éxito.

Acceder

Clic aquí

Acepte y regrese a la pantalla de inicio.

EL DÍA DE LA JUNTA DE ACCIONISTAS

INGRESO A LA SALA VIRTUAL

INGRESO A LA SALA VIRTUAL



Ubique el correo de invitación enviado por notificaciones@ferreycorp.com.pe que indica las credenciales para ingresar.

Haga clic en en el link a la web o escriba <https://juntadeaccionistas.ferreycorp.com.pe/> en el navegador.

FERREYCORP S.A.A.

Junta General Obligatoria Anual de Accionistas 2023

Gracias por confirmar su participación en la Junta General Obligatoria Anual de Accionistas No Presencial, que se realizará el martes 29 de marzo del 2023 a las 10:00 am. Por este medio le hacemos llegar los datos de acceso:

Enlace: <https://juntadeaccionistas.ferreycorp.com.pe>

Número de documento: 47861406

Contraseña: L1h0WbTD

Indicaciones

El sistema le solicitará cambiar la contraseña la primera vez que ingrese. Recomendamos realizar el cambio de contraseña antes del día del evento.

El ingreso a la sala virtual se habilitará el día de la Junta de Accionistas. Recomendamos usar una computadora (PC o laptop) para ingresar a la sala virtual y usar Google Chrome como navegador. El sistema no puede ser usado en teléfonos móviles.

Cualquier duda o consulta adicional sírvase comunicarse con nosotros al correo junta2023@ferreycorp.com.pe.

Saludos cordiales.

FERREYCORP S.A.A.

El día del
evento
haga clic
aquí

INGRESO A LA SALA VIRTUAL



Ingrese las credenciales indicadas en el correo:

- Número de documento
- Clave de acceso (Recuerda que la primera vez que ingresas te pedirá que registres una nueva clave de acceso personal)

The image shows a login form for Alfa Consultores. The form is titled 'Acceso a la Junta de Accionistas' and includes the following elements:

- 1** (Pink callout): A pink box highlights the 'Número de Documento' input field, with a pink arrow pointing to it from the text 'Ingrese nro documento'.
- 2** (Blue callout): A blue box highlights the 'Clave de acceso' input field, with a blue arrow pointing to it from the text 'Ingrese clave del evento'.
- 3** (Green callout): A green box highlights the reCAPTCHA 'No soy un robot' checkbox, with a green arrow pointing to it from the text 'clic aquí'.
- 4** (Green callout): A green box highlights the orange 'Entrar' button, with a green arrow pointing to it from the text 'clic aquí'.

Other visible elements include the Alfa Consultores logo, the text 'D.N.I.' above the first input field, a 'Recordar mi usuario' checkbox, and links for 'Ovidé mi clave de acceso' and 'Solicitar participación' at the bottom.

INGRESO A LA SALA VIRTUAL



La pantalla de inicio muestra los datos de la junta: fecha, hora y puntos de agenda.

A la hora del evento, Ferreycorp habilitará la sala virtual para que pueda ingresar.

Haga clic en el botón “Unirse a la reunión”

The screenshot shows the user interface of a virtual meeting platform. At the top, there is a dark navigation bar with the 'iUorum' logo on the left and 'Mi Participación' and 'Cerrar sesión' on the right. Below this, the main content area features the 'alfa' logo and the text 'Junta Virtual' with a calendar icon, '20/01/2023', and 'Hora 11:23 a.m.' with a clock icon. A prominent orange button with a white arrow icon and the text 'UNIRSE A LA JUNTA' is highlighted with a green box. A green arrow points from a green box containing the text 'clic aquí' to this button. Below the button, a small note reads 'Al dar clic en ingresar, está registrando su asistencia'. At the bottom, there is an 'Agenda' section with a list of five items:

- 1 PRONUNCIARSE SOBRE LA GESTIÓN SOCIAL Y RESULTADOS DEL EJERCICIO ECONÓMICO 2022 EXPRESADOS EN LA MEMORIA ANUAL Y LOS ESTADOS FINANCIEROS AUDITADOS DEL EJERCICIO ECONÓMICO CERRADO AL 31 DE DICIEMBRE DE 2022.
- 2 POLÍTICA DE DIVIDENDOS PARA EL EJERCICIO ECONÓMICO 2023.
- 3 ELECCIÓN DE LOS MIEMBROS DEL DIRECTORIO Y FIJAR SU RETRIBUCIÓN.
- 4 DESIGNACIÓN DE LOS AUDITORES EXTERNOS PARA EL EJERCICIO 2023.
- 5 OTORGAMIENTO DE FACULTADES PARA LA FORMALIZACIÓN DE ACUERDOS.

DURANTE LA JUNTA DE ACCIONISTAS

USO DE IQUORUM

USO DE LA PLATAFORMA IQUORUM



Presentación
(Parte 1)

Participación

Votación

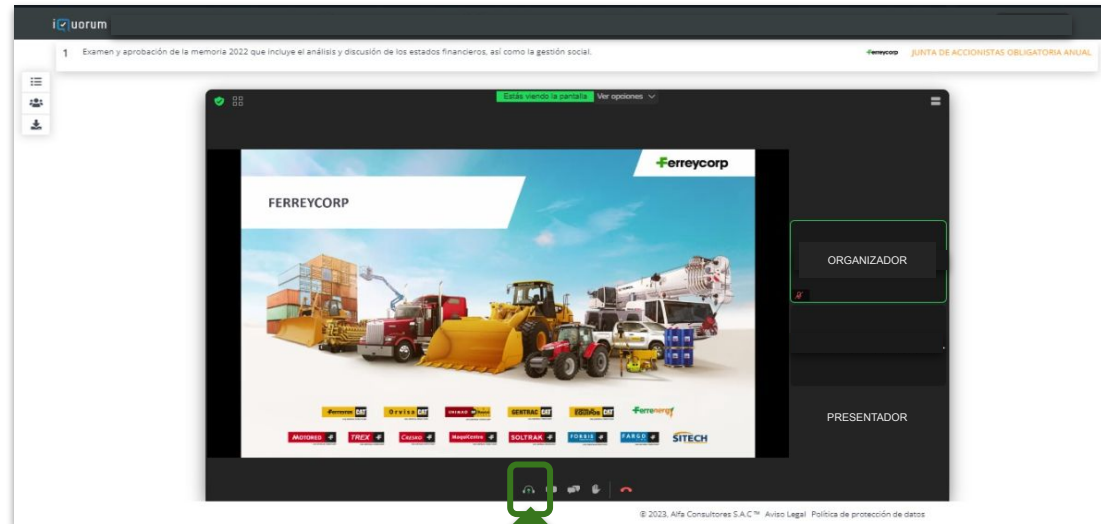
Elección de directorio

Iquorum se integra con Zoom Webinar para la presentación de los puntos de agenda.

Debe hacer clic en el botón de audífonos para activar el audio y poder escuchar la presentación.



Durante la presentación, los micrófonos de los accionistas estarán apagados.



Clic para escuchar la presentación

USO DE LA PLATAFORMA IQUORUM



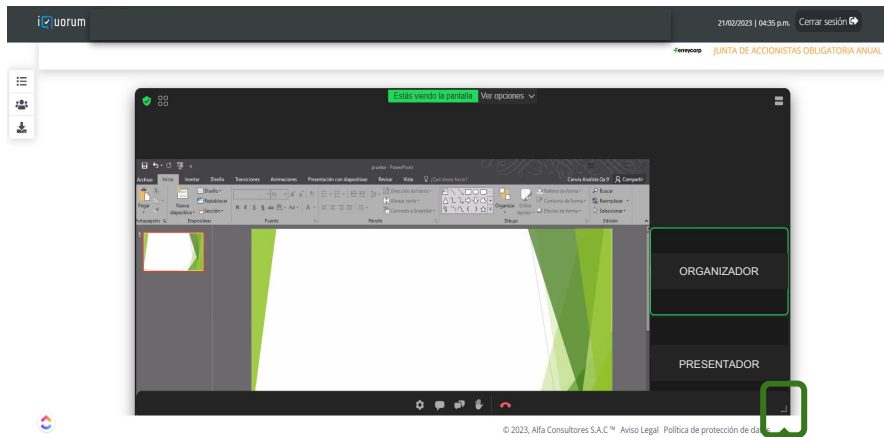
Presentación
(Parte 2)

Participación

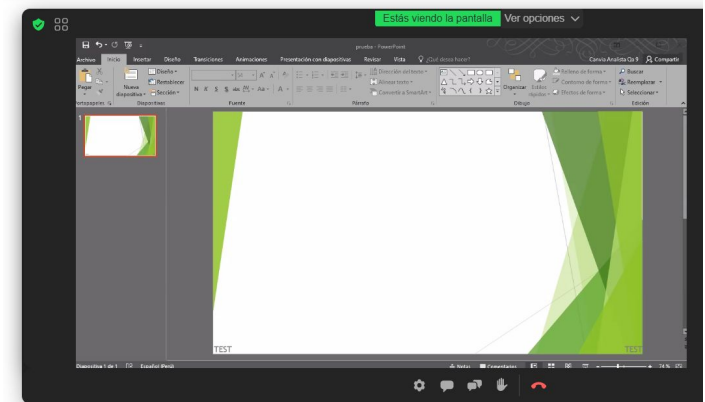
Votación

Elección de directorio

Si la pantalla de Zoom no se ve completa, debe hacer clic en la esquina inferior izquierda de Zoom y arrastrar la presentación hasta reajustar el tamaño.



Clic y arrastra la ventana de zoom hasta ajustar el tamaño



Presentación

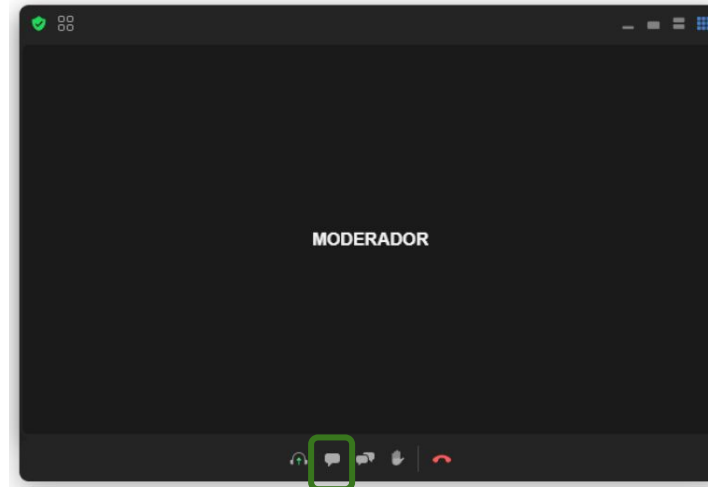
Participación

Votación

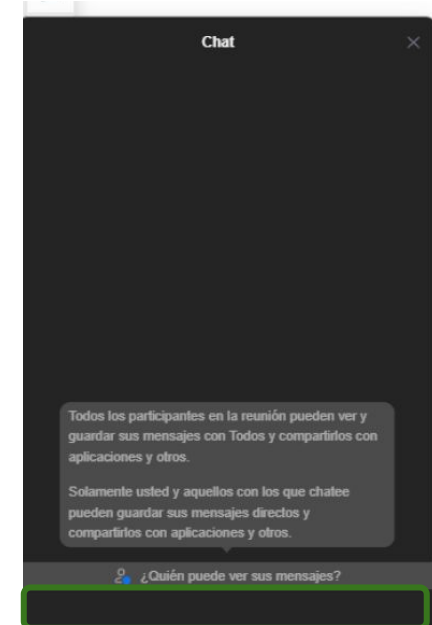
Elección de directorio

Una vez finalizada la presentación de un punto de la agenda, los accionistas podrán:

- Hacer preguntas por el chat, o
- Solicitar la palabra a través escribiendo en el chat "Solicito la palabra".



1 clic en el botón de chat



2 Escriba su pregunta o solicite el uso de la palabra.

USO DE LA PLATAFORMA IQUORUM



Una vez finalizada la ronda de preguntas de un punto de la agenda, se procederá a la votación.

El organizador del evento habilitará la votación y aparecerá la siguiente pantalla:



Realice la votación haciendo clic en una de las alternativas. La alternativa seleccionada se marcará en color naranja.

Envíe su respuesta haciendo clic en “Registrar voto”



USO DE LA PLATAFORMA IQUORUM



Presentación

Participación

Votación

Elección de directorio
(Parte 1)

El organizador del evento habilitará la votación y aparecerá la siguiente pantalla.

The screenshot shows the voting interface for the Alfa Group. At the top, it displays the Alfa logo, the title 'Cédula de votación Elección Directorio Periodo 2023 - 2024', and the date '15/02/2023 12:24:39 PM'. A timer shows '00:01:15' and a box indicates 'Votos a distribuir 135,000'. Below this, there is a warning message: '(*) Para efectos de la elección de los Directores, cada acción da derecho a tantos votos como directores deban elegirse, y cada accionista puede acumular sus votos a favor de una sola persona o distribuirlos entre varias - Art.64 Ley General de Sociedades. Deseo distribuir el total de mis votos a prorrata entre todos los candidatos seleccionados.' A toggle switch is set to 'No'. Below the toggle, a message reads: 'Si no desea distribuir sus votos a prorrata, sírvase asignar sus votos de acuerdo a su elección, asegurándose que el total de votos asignados coincida con su número de votos a'. At the bottom left, there are two buttons: 'Votar En Contra' and 'Votar En Abstención'. The main area contains a table with columns for 'Candidato', 'Votos', and '% de Votos totales'. The table lists candidates from Director01 to Director09, each with a checkbox, a text input field for votes, and a percentage field. A warning icon at the bottom indicates 'Tiene pendiente 135,000 votos por distribuir.' and a 'Registrar voto' button is in the bottom right corner.

Candidato	Votos	% de Votos totales
<input checked="" type="checkbox"/> Director01	<input type="text"/>	0.00 %
<input checked="" type="checkbox"/> Director02	<input type="text"/>	0.00 %
<input checked="" type="checkbox"/> Director03	<input type="text"/>	0.00 %
<input checked="" type="checkbox"/> Director04	<input type="text"/>	0.00 %
<input checked="" type="checkbox"/> Director05	<input type="text"/>	0.00 %
<input checked="" type="checkbox"/> Director06	<input type="text"/>	0.00 %
<input checked="" type="checkbox"/> Director07	<input type="text"/>	0.00 %
<input checked="" type="checkbox"/> Director08	<input type="text"/>	0.00 %
<input checked="" type="checkbox"/> Director09	<input type="text"/>	0.00 %

Para votar a prorrata, haga clic en “Sí”. Podrá marcar y desmarcar los directores entre los cuales aplicar la prorrata.

Para votar en contra o abstención, haga clic aquí

Para votar personalizado, coloque el porcentaje o cantidad de votos a asignar a cada candidato

Una vez que haya distribuido todas sus acciones, se habilitará el botón “Registrar voto” en la esquina inferior derecha. Haga clic ahí para enviar su voto.

Registrar voto

USO DE LA PLATAFORMA IQUORUM



Presentación

Participación

Votación

Elección de directorio
(Parte 2)

Si va a representar a otros accionistas, le aparecerá esta pantalla primero:

Para cada accionista, haga clic en el botón editar:



Este botón lo llevará a la pantalla de votación descrita en la página anterior.

También puede realizar un voto masivo seleccionando cualquiera de las 3 opciones en la parte superior: “A prorrata”, “En contra” o “Abstención”. Todos los votos de sus representados se marcarán con el mismo sentido. Luego de ello podrá hacer cambios individuales en la ventana de cada accionista (botón editar, al costado del accionista)

Cuando finalice todas las votaciones de sus representados, haga clic en “Registrar voto”.

3 Elección de directorio para el periodo 2023-2026. 00:01:57

Representado	Votos a Distribuir	A Prorrata	En contra	Abstención
Accionista	900	<input type="button" value="👍"/>	<input type="button" value="👎"/>	<input type="button" value="👏"/>
Accionista representado	900	<input type="button" value=""/>	<input type="button" value=""/>	<input type="button" value=""/>

Registrar Votación Cerrar

SOPORTE TÉCNICO

Para cualquier información, consulta o solución a cualquier dificultad que se pudiese presentar en el uso de la Plataforma por favor comunicarse a:

+51 01 6264800

junta2023@ferreycorp.com.pe



+ferreycorp