

Junta General Obligatoria Anual de Accionistas No Presencial 2020

Le damos la bienvenida, la sesión comenzará a las 11:00 a.m.

En estos minutos por favor verificar:

- Chat activado, pues es por donde podrá comunicarse.
- Su audio esté activado para escuchar la sesión. Se le activará el micrófono cuando pida la palabra a través del chat de la plataforma.
- En caso necesite ayuda, el contactos de soporte es: 626-4800

 **Ferreycorp**



Junta General Obligatoria Anual de Accionistas No Presencial 2020

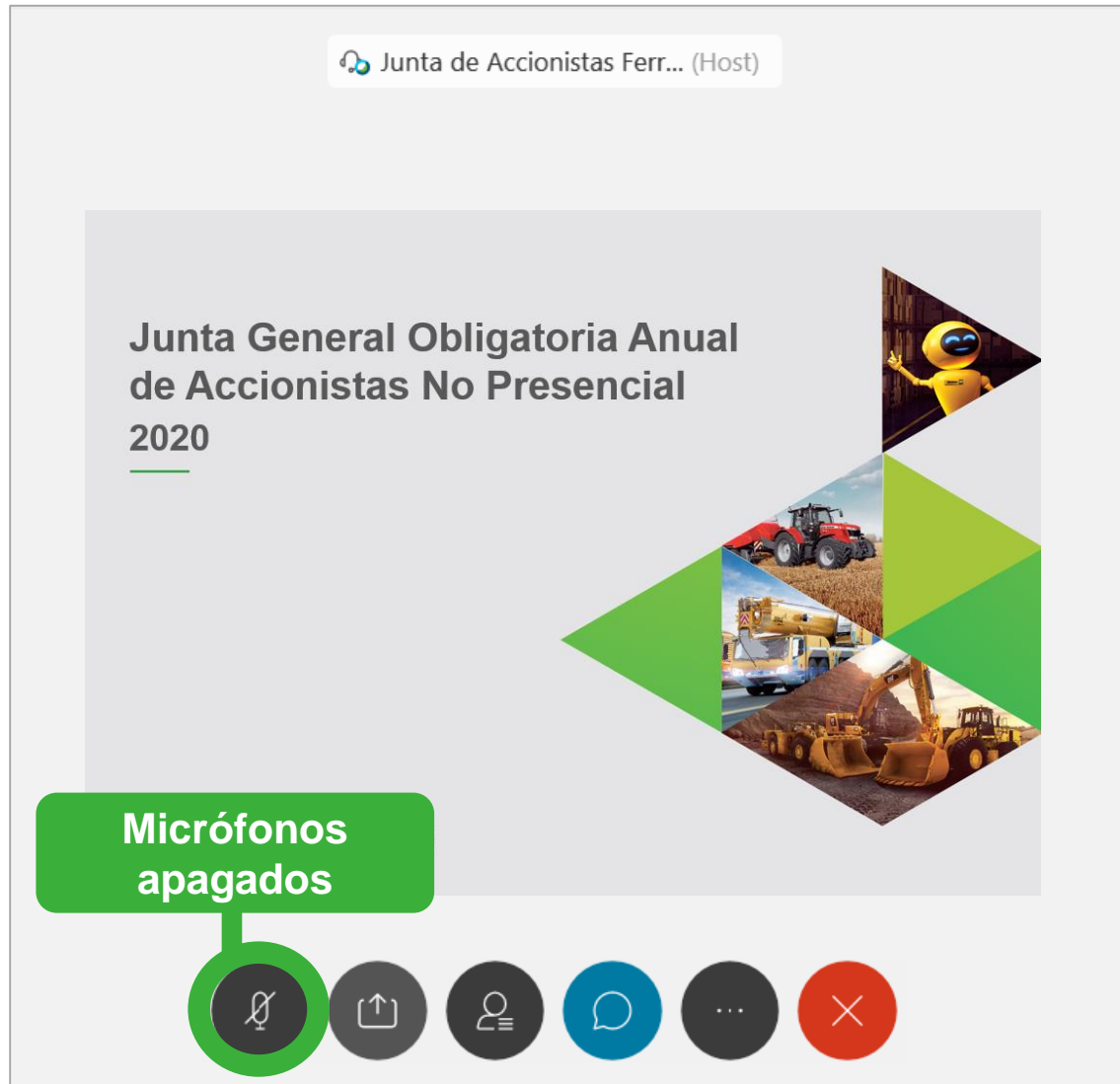


+ferreycorp



PROCEDIMIENTO A SEGUIR

Micrófonos de los accionistas apagados



Durante la presentación de los temas de agenda, el micrófono de los accionistas se encontrará desactivado. Cuando se le de la palabra, la operadora lo activará.

Intervención de los accionistas




Junta de Accionistas Ferr... (Host)

Junta General Obligatoria Anual
de Accionistas No Presencial
2020



Ferreycorp

Ícono de chat



Chat

To: All Panelists

Escriba en este espacio su consulta y luego
presione enviar

Terminada la
exposición de cada
tema, los accionistas
podrán intervenir
haciendo preguntas o
consultas para lo cual
deberán pedir la
palabra a través del
chat.

Módulo de votación de la plataforma



Junta de Accionistas Ferr... (Host)

Junta General Obligatoria Anual de Accionistas No Presencial 2020

Ferreycorp

> Chat ×

▼ Polling ×

Time elapsed: 0:37 Time limit: 2:00

Poll Questions:

1. Votación sobre el punto 1 de la agenda

A. A favor

B. En contra

C. Abstención

Submit

Your answer may be recorded.

DUDAS RESPECTO AL USO DE LA PLATAFORMA



CÓMPUTO QUÓRUM DE INSTALACIÓN

Las personas presentes por este medio virtual han acreditado la representación de _____ acciones en circulación, tanto propias como de terceros, lo que equivale al _____% del total de acciones en circulación, luego de retraer aquellas acciones adquiridas por la empresa que representan el 1.77% del capital social. En consecuencia se supera ampliamente el quorum requerido de 50%.

Cabe señalar que entre los directores y gerentes que han recibido poderes, ninguno ha excedido el límite establecido de 20%. Para esta sesión el máximo número de acciones representadas por un único apoderado, incluidos los directores y gerencia, ha sido de 12.1%.

Aviso de Convocatoria



**FERREYCORP S.A.A.
RUC N° 20100027292**

**CONVOCATORIA A JUNTA GENERAL OBLIGATORIA ANUAL DE ACCIONISTAS
NO PRESENCIAL**

(Decreto de Urgencia N° 056-2020 y Resolución de Superintendente N° 050-2020-SMV/02)

De conformidad con lo dispuesto en el artículo 5 del Decreto de Urgencia N° 056-2020 y el artículo 5 de la Resolución de Superintendente N° 050-2020-SMV/02, se convoca a los señores accionistas de Ferreycorp S.A.A. a la Junta General Obligatoria Anual de Accionistas No Presencial, que se celebrará el día jueves 30 de julio del año 2020, a las 11:00 a.m. (hora de Lima), para tratar los siguientes temas de agenda:

1. Examen y aprobación de la memoria 2019 que incluye el análisis y discusión de los estados financieros, así como la gestión social.
2. Distribución de utilidades.
3. Elección de directorio para el periodo 2020-2023.
4. Nombramiento de los auditores externos para el ejercicio 2020.
5. Delegación de facultades para suscribir documentos públicos y/o privados respecto de los acuerdos adoptados por la presente junta de accionistas.

Para la realización de la Junta General Obligatoria Anual, se utilizará la plataforma Cisco Webex-Events.

En caso de no celebrarse la reunión en la indicada fecha por no contarse con el quórum reglamentario, se cita en segunda convocatoria para el día lunes 3 de agosto de 2020, a la misma hora, plataforma y agenda. Asimismo, en caso de no contarse con el quórum necesario para la celebración de la Junta en segunda convocatoria, se cita en tercera convocatoria para el día jueves 6 de agosto de 2020 a la misma hora, plataforma y agenda.

El presente aviso de convocatoria, el documento informativo sobre el procedimiento para la celebración de la junta de accionistas no presencial, así como la información y documentación relativos a los asuntos a tratar que exige el Reglamento de Hechos de Importancia e Información Reservada, se encuentran publicados como hecho de importancia, y en la sección "Juntas de Accionistas o Asambleas de Obligacionistas No Presenciales" del Portal del Mercado de Valores de la SMV (www.smv.gob.pe) y en la sección Junta General de Accionistas 2020 de la página web www.ferreycorp.com.pe.



ANEXO I

Documento Informativo sobre el procedimiento para la celebración de la junta de accionistas no presencial de Ferreycorp S.A.A.

Por el presente documento, aprobado por el directorio de fecha 24 de junio de 2020, se establece el procedimiento que se utilizará para la celebración de la Junta General Obligatoria Anual de Accionistas (la “**Junta de Accionistas**”) de la sociedad, la cual se desarrollará de manera no presencial el día 30 de julio y 3 y 6 de agosto de 2020, a las 11:00 horas (hora de Lima) en primera, segunda y tercera convocatoria, respectivamente, al amparo de lo dispuesto en el Decreto de Urgencia N° 056-2020 y la Resolución de Superintendente N° 050-2020-SMV/02.

1. Plataforma:

Ferreycorp utilizará la plataforma “Cisco Webex - Events” (la “**Plataforma**”) para el desarrollo de la Junta de Accionistas, y el sistema para cómputo de quorum y votación implementado con Alfa Consultores SAC (el “**Sistema**”) hace varios años para las juntas de Ferreycorp. La Plataforma brinda un entorno seguro y confidencial. Forma parte integrante de este documento la guía para el correcto uso de la Plataforma, que incluirá entre otros, la forma de acceder, la participación en el desarrollo de la sesión y el mecanismo de votación. Para efectos de establecer el quorum de instalación y el resultado de cada votación, la Plataforma que solo computa el número de personas que votan a favor, en contra, o se abstienen, será complementada con el Sistema que ha sido ya utilizado en sesiones anteriores. Dicho Sistema permite ponderar los votos por el número de acciones de cada participante.

2. Funcionamiento de la Plataforma:

La Plataforma permite llevar a cabo reuniones en línea con voz y video en tiempo real, pudiendo además compartir la presentación, información y documentos con todos los participantes de la reunión, a través del sistema de videollamada.

Para viabilizar la participación de un accionista, se le brindará por anticipado un usuario y contraseña a él, o a su representante, debidamente acreditado previamente, que le permitirá ingresar a la reunión y tener acceso a la información ahí compartida, previo registro correspondiente.

Guía uso de la plataforma



GUIA WEBEX EVENTS
Junta General de Accionistas de Ferreycorp

Ferreycorp

Ferreyros CAT
UNA EMPRESA FERREYCORP

Orvisa CAT
UNA EMPRESA FERREYCORP

UNIMAO DO Rental
UNA EMPRESA FERREYCORP

GENTRAC CAT
UNA EMPRESA FERREYCORP

GENERAL DE EQUIPOS CAT
UNA EMPRESA FERREYCORP

Ferrenergy

MOTORED

TREX

CRESKO

MaquiCentro

SOLTRAK

FORBIS

FARGO

SITECH

Publicación de documentos



FERREYCORP S.A.A.

miércoles, 24 de junio de 2020

Sres.
Superintendencia del Mercado de Valores
Presente.-

HECHO DE IMPORTANCIA : Comunicación de Convocatoria de Junta de Accionistas / Asamblea de Obligacionistas

De conformidad con lo establecido en el Reglamento de Hechos de Importancia e Información Reservada, aprobado mediante Resolución SMV N° 005-2014-SMV/01, comunicamos la siguiente información:

Persona Jurídica : FERREYCORP S.A.A.
Convocatoria para : Junta de Accionistas Obligatoria Anual
Modalidad : No presencial
Fecha de acuerdo de Convocatoria : 24/06/2020
Órgano que convoca : Sesión de Directorio
Citaciones :
- 1° 30/07/2020 NO PRESENCIAL 11:00 A.M.
- 2° 03/08/2020 NO PRESENCIAL 11:00 A.M.
- 3° 06/08/2020 NO PRESENCIAL 11:00 A.M.
Descripción Hecho de Importancia : Convocatoria a Junta de Accionistas no Presencial
Observaciones :
Agenda :
- Elección o Remoción de Directores
- Aprobación de la Gestión Social (EEFF Y Memoria)
- Distribución o Aplicación de Utilidades
- Nombramiento de los auditores externos para el ejercicio 2020
- Delegación de facultades para suscribir documentos públicos y /o privados respecto de los acuerdos adoptados por la presente junta de accionistas
Archivos :

- Información Financiera Auditada(Dictamen,EEFF y Notas) :
Informe Auditado 2019 Consolidado.PDF
Informe Auditado 2019 Separado.PDF

- Memoria Anual :
Memoria Integrada Ferreycorp 2019 (1).pdf

Sostenibilidad y Gobierno Corporativo / Junta general de accionistas / 2020

Normativa	2020
▼ Junta general de accionistas	Aviso de Convocatoria
▼ 2020	Documento Informativo
Aviso de Convocatoria	Guía para el uso de la plataforma Webex Events
Documento Informativo	Memoria
Guía para el uso de la plataforma Webex Events	Reporte de Gobierno Corporativo
Memoria	Estados Financieros
Reporte de Gobierno Corporativo	Reporte de Sostenibilidad
Estados Financieros	Proxy Statement
Reporte de Sostenibilidad	Poder
Proxy Statement	
Poder	
> 2019	
> 2018	
> 2017	
> 2016	

- 1. Examen y aprobación de la memoria 2019 que incluye el análisis y discusión de los estados financieros, así como la gestión social.**
- 2. Distribución de utilidades.**
- 3. Elección de directorio para el periodo 2020-2023.**
- 4. Nombramiento de los auditores externos para el ejercicio 2020.**
- 5. Delegación de facultades para suscribir documentos públicos y/o privados respecto de los acuerdos adoptados por la presente junta de accionistas.**

IMPLEMENTACION DE ACUERDOS DE JUNTA DEL AÑO ANTERIOR

Implementación acuerdos JGA 2019



Informe sobre implementación de los acuerdos adoptados en la JGA del 27 de marzo de 2019:

- ✓ Comité de Nominaciones, Remuneraciones, Gobierno Corporativo y Sostenibilidad – 22 de julio de 2019.
- ✓ Directorio – 24 de julio de 2019.
- ✓ Comunicado a través de la página web.

Implementación acuerdos adoptados en JGA marzo 2019



1. Examen y aprobación de la memoria 2018, que incluye el análisis y discusión de los estados financieros, así como la gestión social.

✓ El 27 de marzo se publicó dichos documentos como Hdel y en la web de Ferreycorp.

2. Distribución de utilidades.

✓ El 27 de marzo se publicó como Hdel.

Fecha de registro: 16 de abril

Fecha de pago: 17 de junio

✓ Distribución de utilidades: S/ 121.5 millones, equivalente a S/. 0.1245 por acción

3. Modificación de la política de dividendos para permitir la entrega de dividendos extraordinarios por encima del tope establecido.

✓ El 27 de marzo se publicó la modificación a la política de dividendos como Hdel y en la web de Ferreycorp.

4. Delegación de facultades al directorio para aprobar la distribución de un dividendo extraordinario.

✓ El 15 de mayo el directorio acordó un dividendo extraordinario de S/. 50 millones.

Fecha de registro: 5 de junio

Fecha de pago: 17 de junio

5. Nombramiento de los auditores externos para el ejercicio 2019

✓ El 27 de marzo: Hdel informando la designación de PWC para auditar resultados financieros del 2019.

✓ Plan de trabajo: se presentó al Comité de Auditoría y Riesgos en setiembre 2019.

6. Delegación de facultades para suscribir documentos públicos y/o privados respecto de los acuerdos adoptados por la presente junta de accionistas

✓ Los documentos públicos y/o privados correspondientes a los acuerdos adoptados en la sesión de junta, fueron suscritos por los representantes designados por la junta.



DESARROLLO DE LOS TEMAS DE AGENDA

1. Examen y aprobación de la memoria 2019 que incluye el análisis y discusión de los estados financieros, así como la gestión social.

En marzo del 2020 y recientemente vuelto a publicar como hecho de importancia, se ha puesto a disposición de los señores accionistas la memoria integrada del ejercicio 2019, que incluye la carta del presidente, el informe de los auditores externos Gaveglione, Aparicio y Asociados Sociedad Civil de Responsabilidad Limitada, firma miembro de PricewaterhouseCoopers (PWC), que no contiene observación alguna, sobre los estados financieros separados y consolidados del ejercicio 2019. Así mismo, contiene el Reporte de Gestión de Negocio, sobre el Cumplimiento del Código de Buen Gobierno Corporativo para las Sociedades Peruanas y el Reporte de Organización y Gestión Sostenible, documentos cuyos borradores fueron publicados como Hecho de Importancia el día 26 de febrero y distribuidos por medios electrónicos y que al no haber sido modificados constituyen la Memoria Anual integrada del ejercicio.

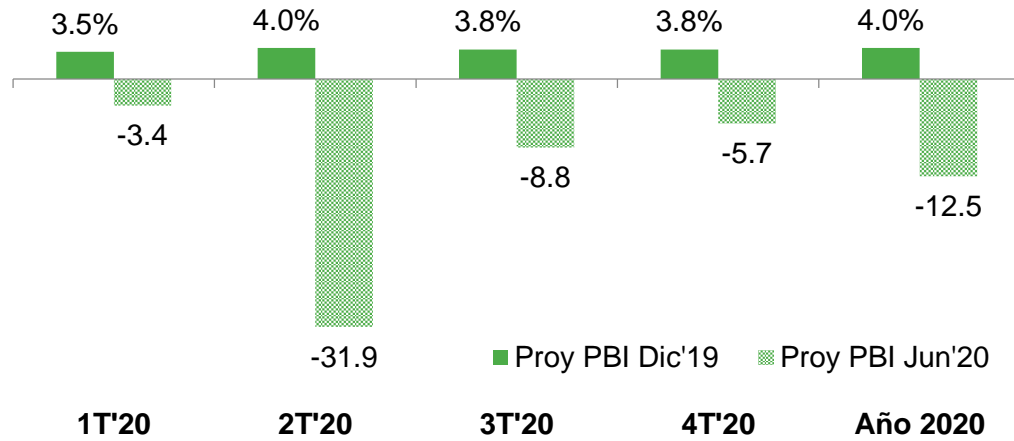
De esta manera la Sociedad cumplió con su buena práctica de facilitar toda la información a los accionistas para poder tomar decisiones sobre la representación e instrucción de voto en la presente junta.

Informe Previo a la Carta del Presidente

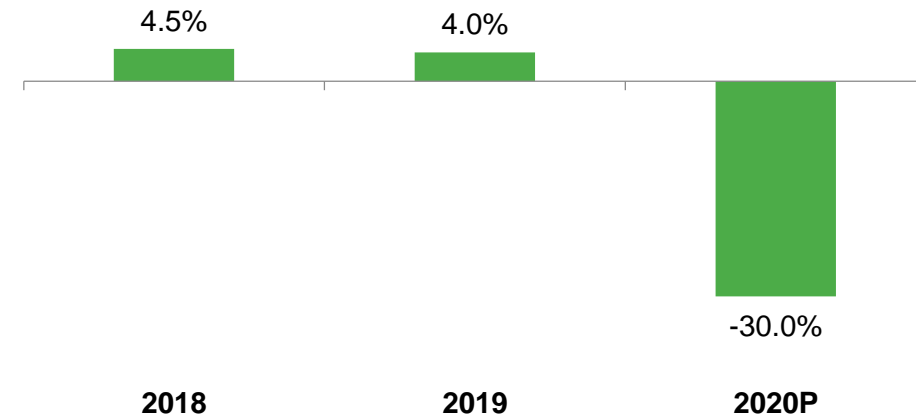
Efectos en la economía peruana



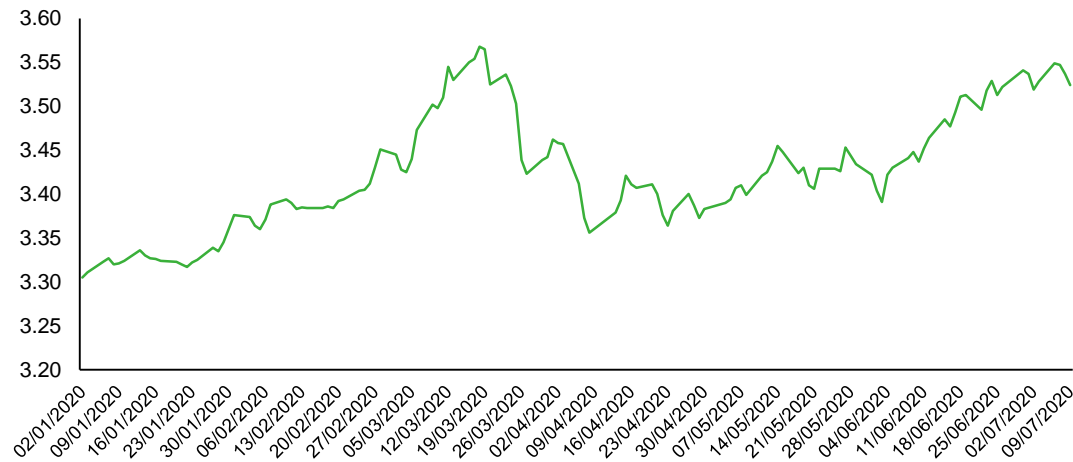
PBI 2020
(Var. % real)



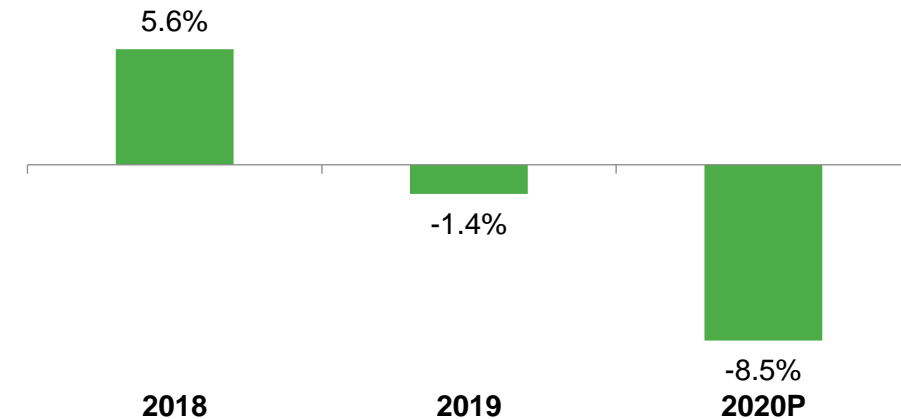
Inversión Privada
(Var. % real)



Evolución del Tipo de Cambio



Inversión Pública
(Var. % real)



Acciones tomadas frente a la paralización de actividades



Adopción de apropiadas medidas para:

- Minimizar el impacto económico
- Reactivar la actividad comercial
- Manejo prudente de las finanzas

Permitirá desarrollar las operaciones por el resto del año sin mayores urgencias

El año 2020 se inició con una mirada optimista



América
economía

Perú

Tras un "complejo" 2019, Perú prevé un crecimiento económico de 4% durante 2020

🕒 20 de Enero de 2020,

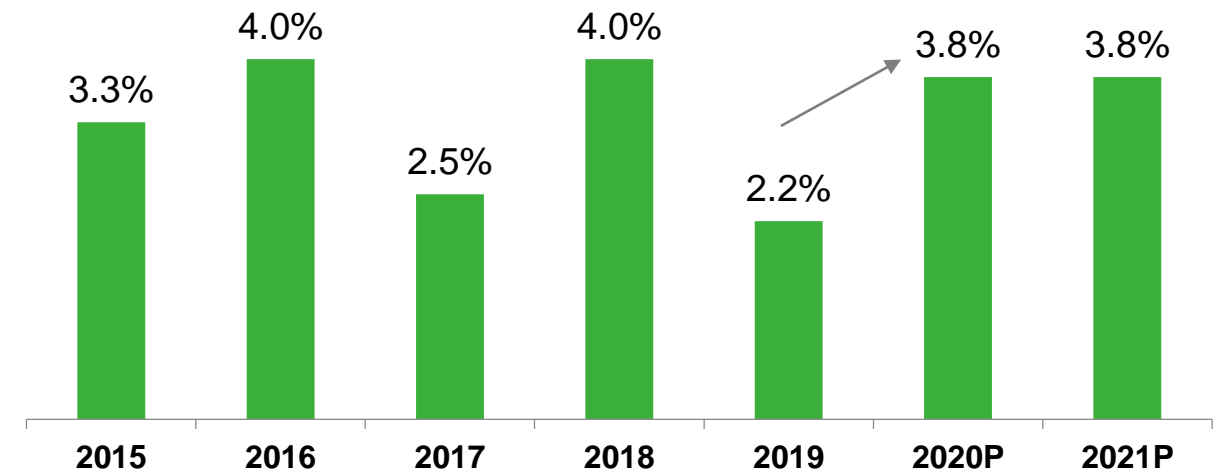


Economía peruana crecería hasta 4% en 2020 con inversión pública dinámica

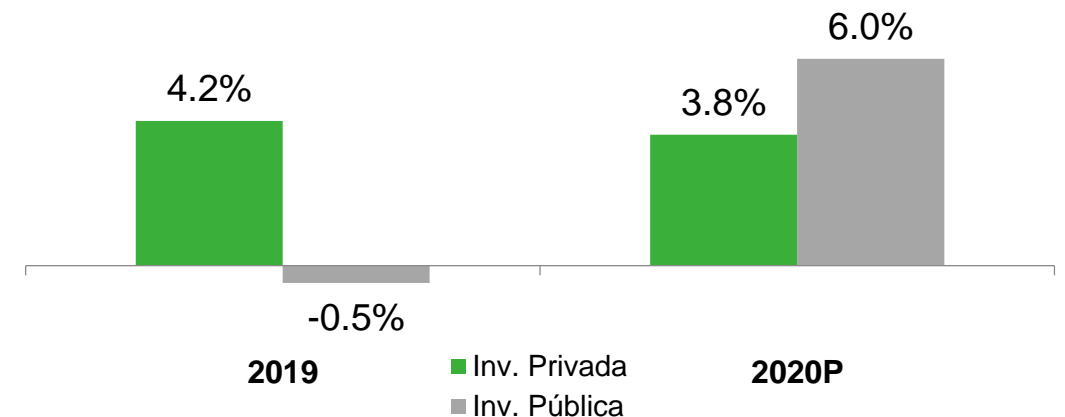
PBI se expandiría por encima de estimado del BCR por recursos a reconstrucción y dinamismo de inversión pública

12:30 | Lima, feb. 4.

Evolución del PBI
(Var. % real)



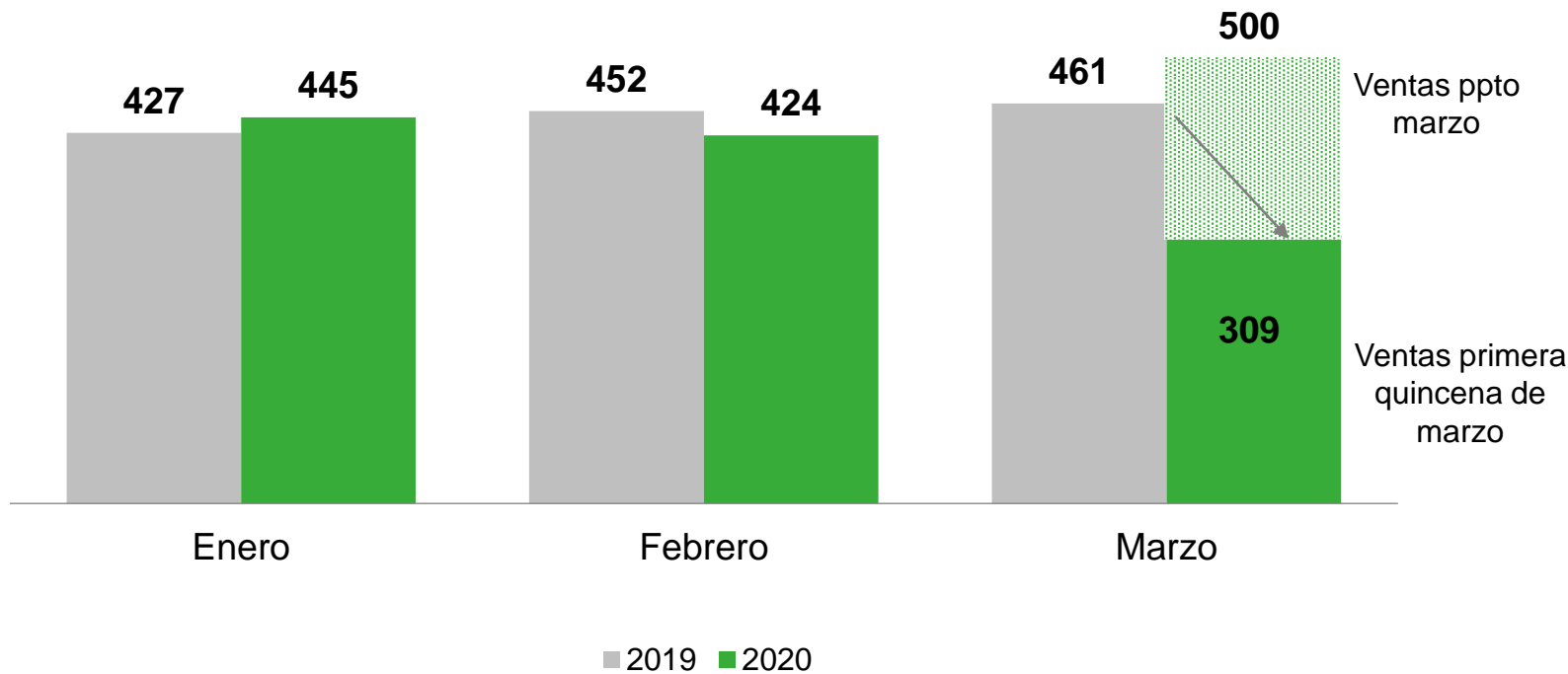
Inversión
(Var. % real)



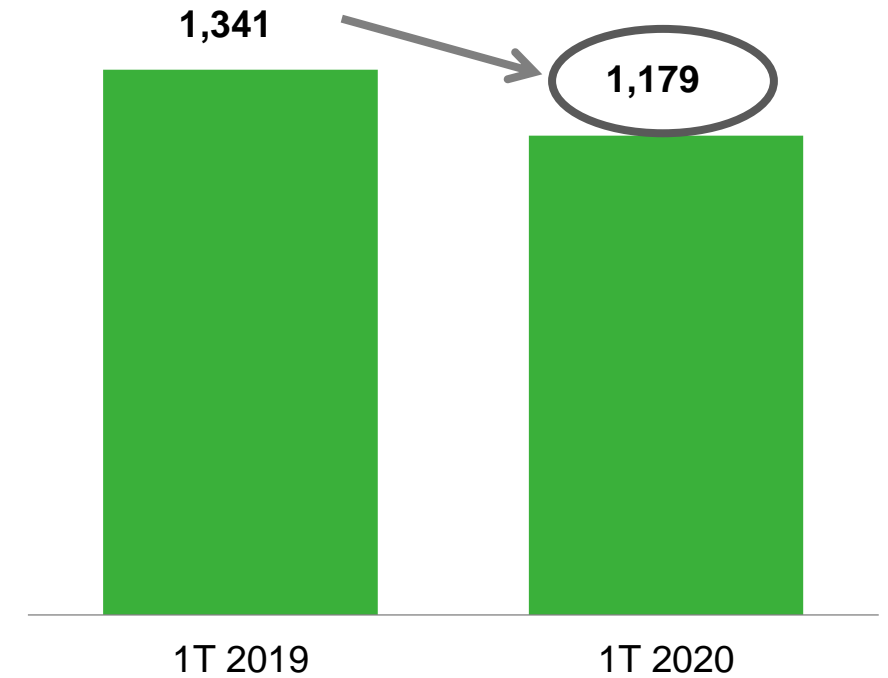
Crisis se evidenció a mediados de marzo



Ventas Mensuales Consolidadas Enero a Marzo 2020
(S/ mm)



Venta Trimestral
(Miles de S/)



Nuestro regreso a operaciones



Taller Industrial

Almacén CDR



Nuestro regreso a operaciones



Operaciones en Talleres



Nuestro regreso a operaciones



Entrega de perforadora en Las Bambas




Entrega de camión en Quellaveco



Nuestro regreso a operaciones



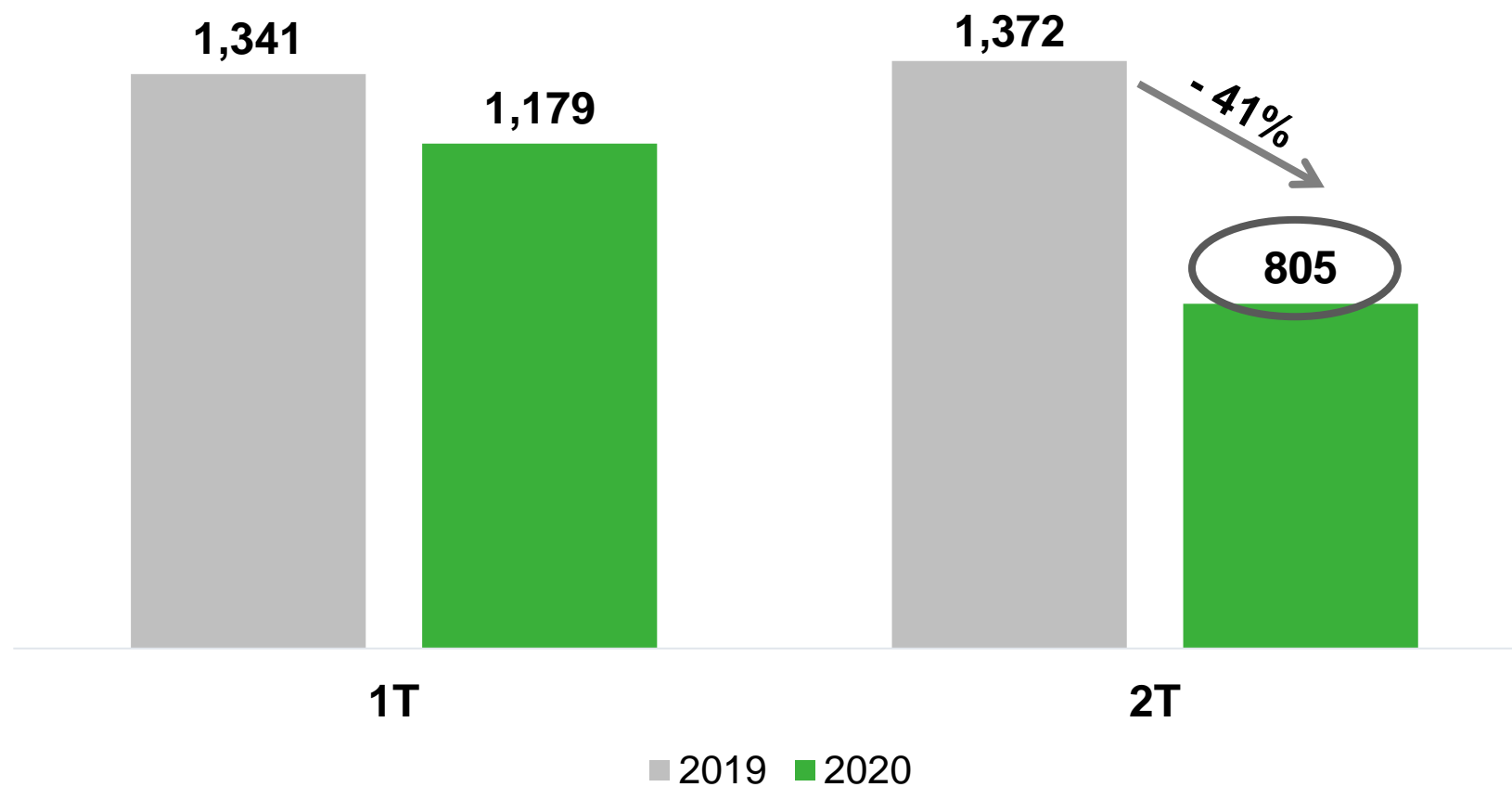
Distancia en Buses y Comedor



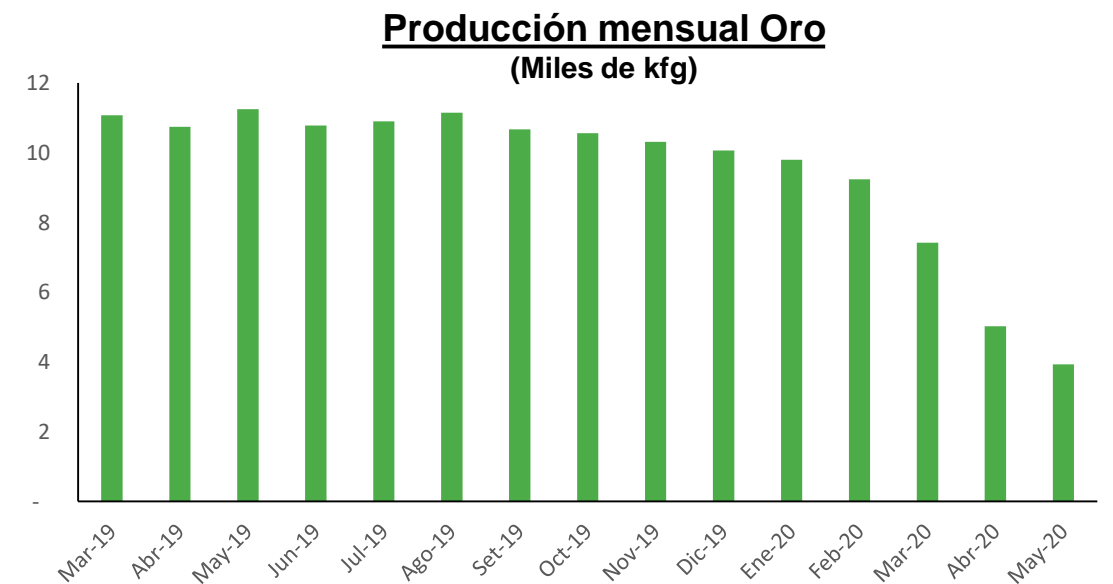
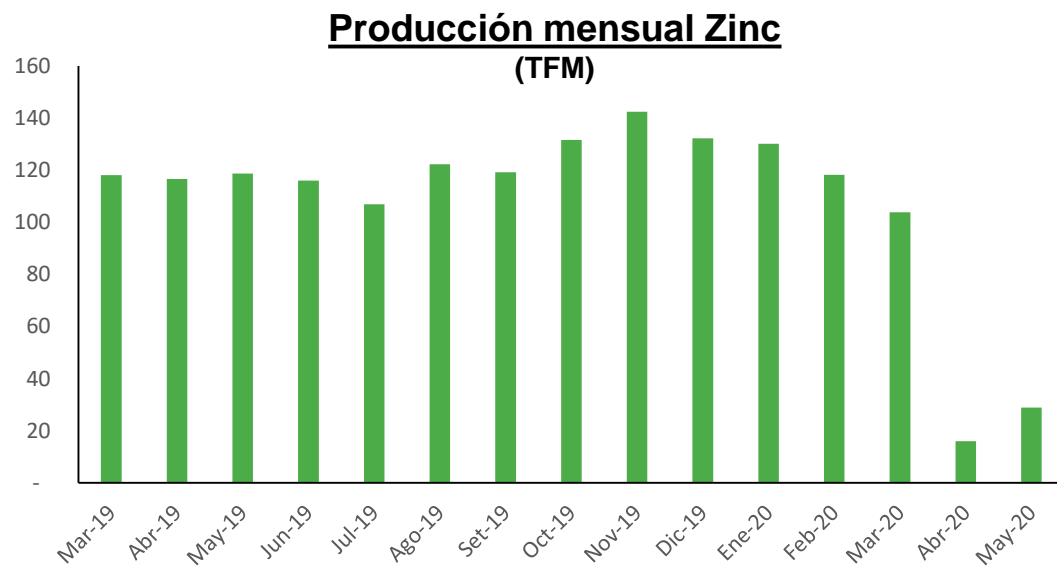
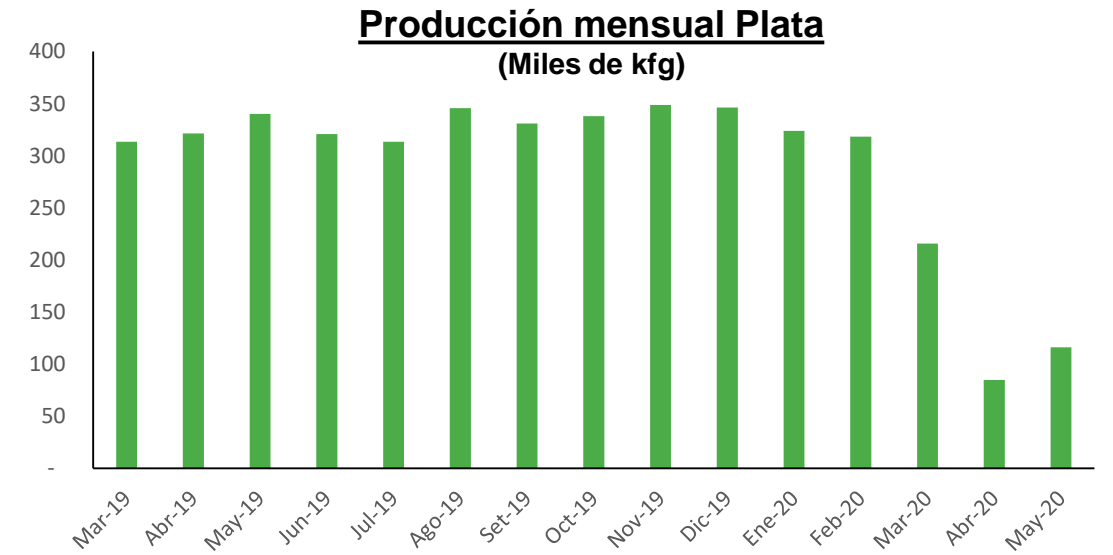
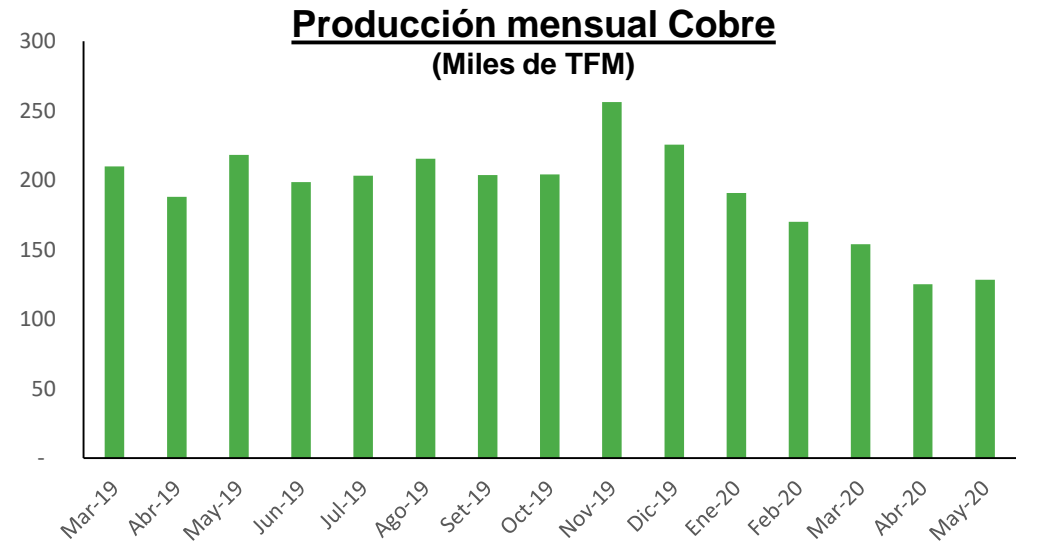
Ingresos del segundo trimestre



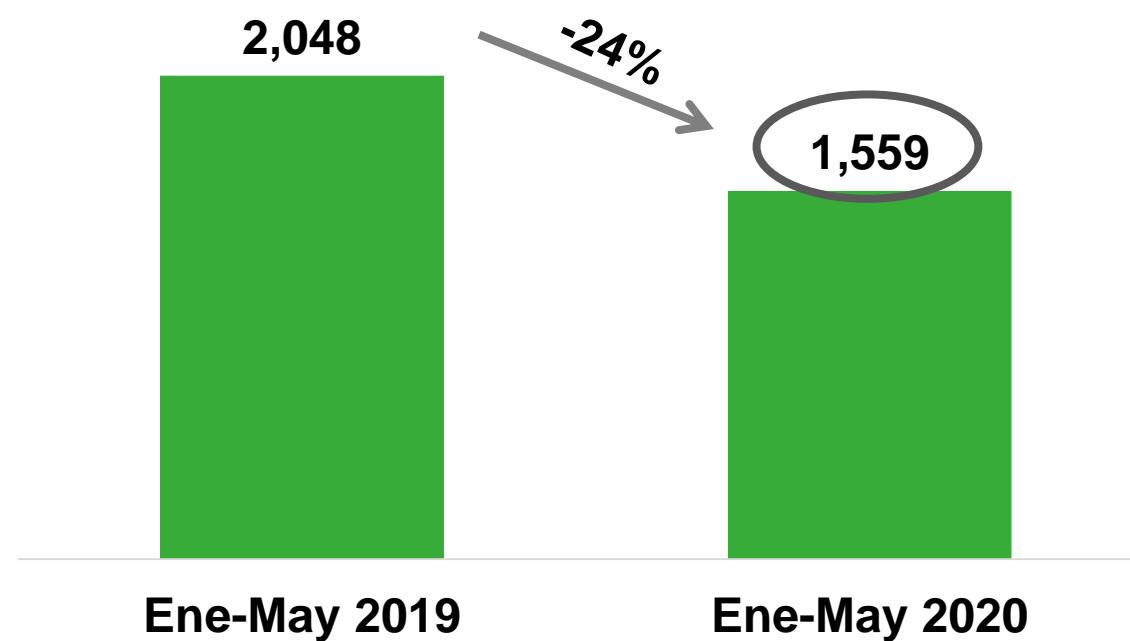
Ventas Trimestrales Consolidadas (S/ mm)



Producción de minerales



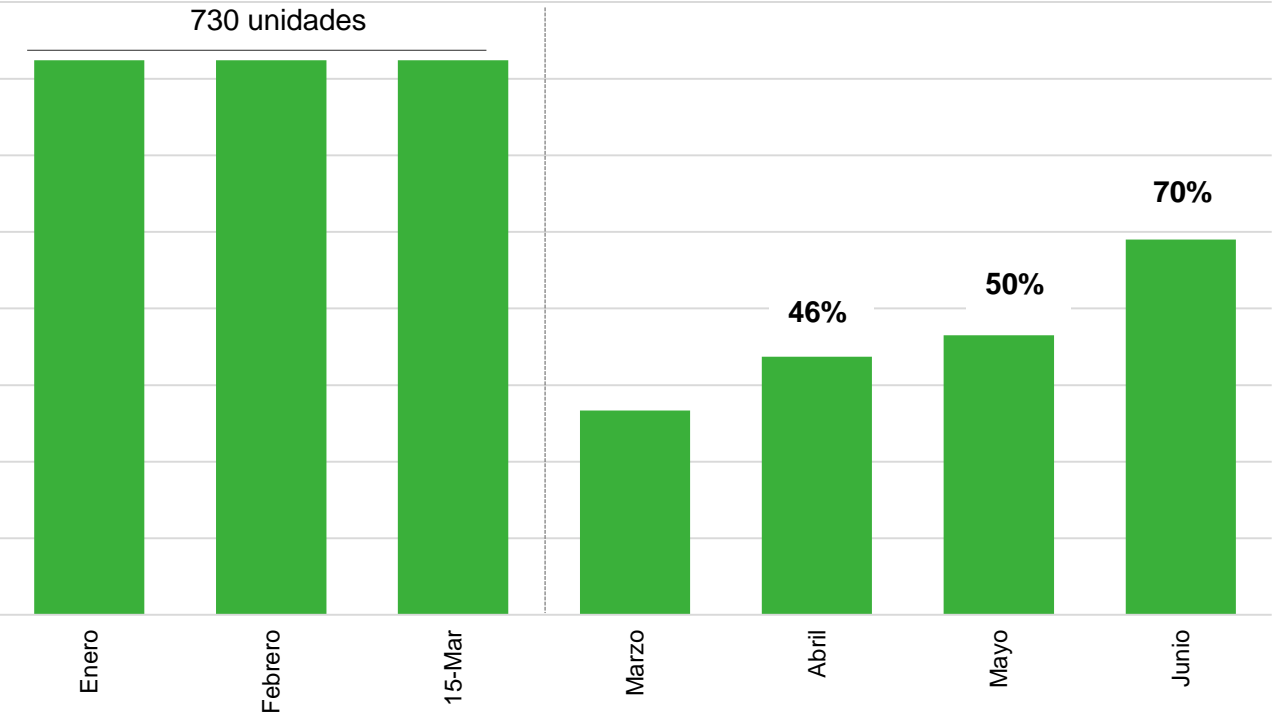
Inversión Minera (US\$ mm)



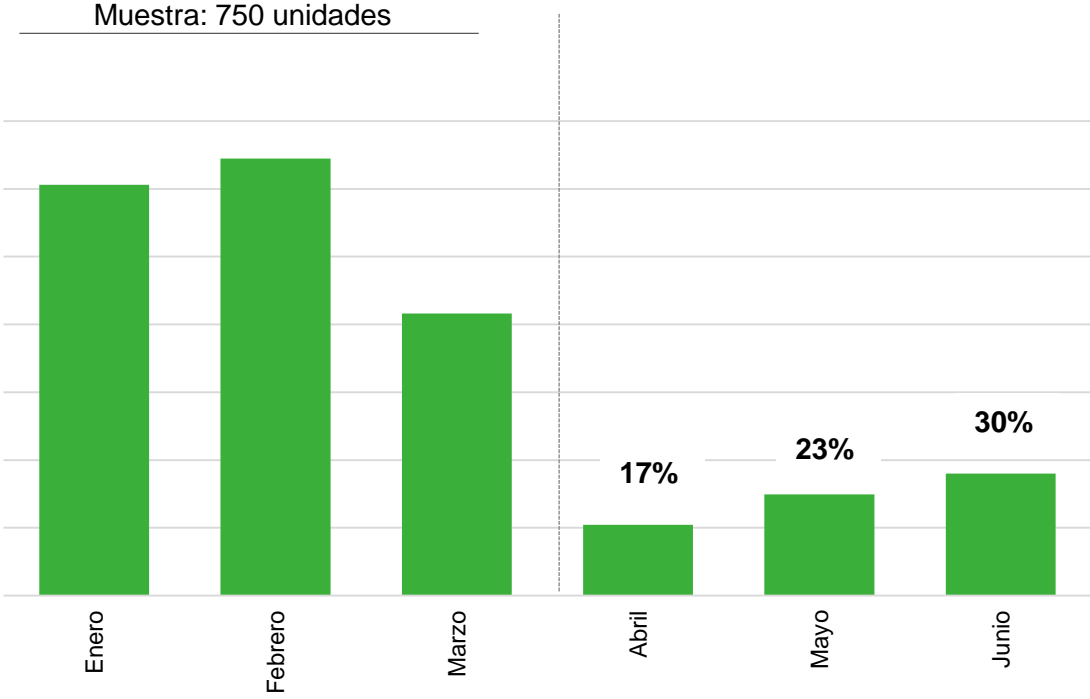
Operatividad equipos minería y construcción



Operatividad Flota Gran Minería
(Unidades)



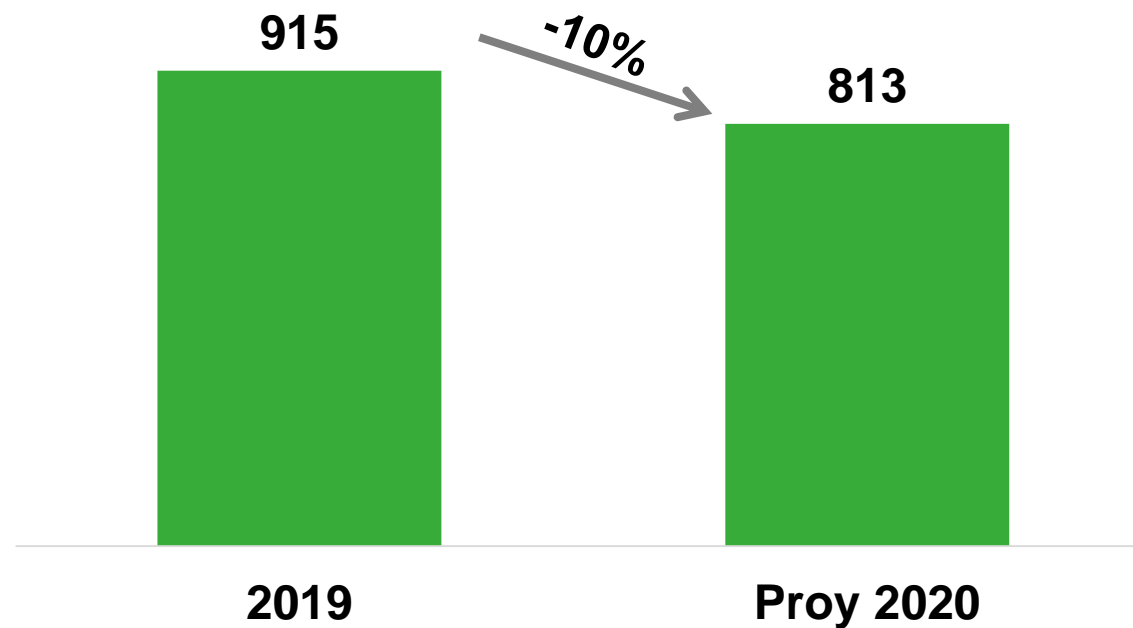
Operatividad Construcción Pesada
(Horas trabajadas acumuladas al mes)



Inmediato control de gastos



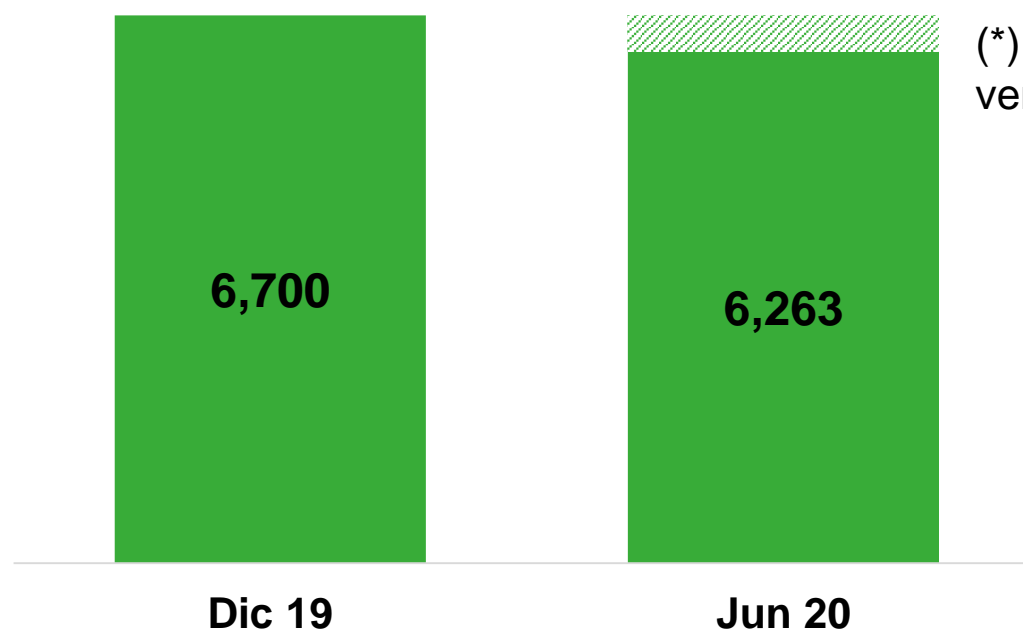
Gastos de Administración y Ventas (S/ mm)



Principales componentes del gasto

- Mantenimiento
- Honorarios profesionales
- Publicidad y promoción
- Gastos de viaje
- Fletes
- Capacitaciones

Evolución trabajadores Ferreycorp Consolidado



(*) El 82% de la reducción es por vencimiento de contratos a plazo fijo

Personal de todas las empresas de la Corporación



Representantes de Caterpillar y marcas aliadas en Perú



MAQUINARIA PESADA CAT Y ALIADOS



MAQUINARIA LIGERA CAT Y ALIADOS



MAQUINARIA CAT Y ALIADOS EN REGIÓN SELVA

Representantes de Caterpillar y marcas aliadas en Centroamérica



MAQUINARIA CAT (GUATEMALA Y BELICE)



MAQUINARIA CAT (EL SALVADOR)



CONSUMIBLES (NICARAGUA)



REPUESTOS PARA TRANSPORTE PESADO (EL SALVADOR Y HONDURAS)

Negocios complementarios en Perú y Sudamérica



VEHÍCULOS DE TRANSPORTE PESADO



MAQUINARIA LIGERA (ECUADOR)



CONSUMIBLES (PERÚ Y BOLIVIA)



DÉPÓSITO TEMPORAL ADUANERO SIMPLE



MAQUINARIA ASIÁTICA



AGENTE DE CARGA



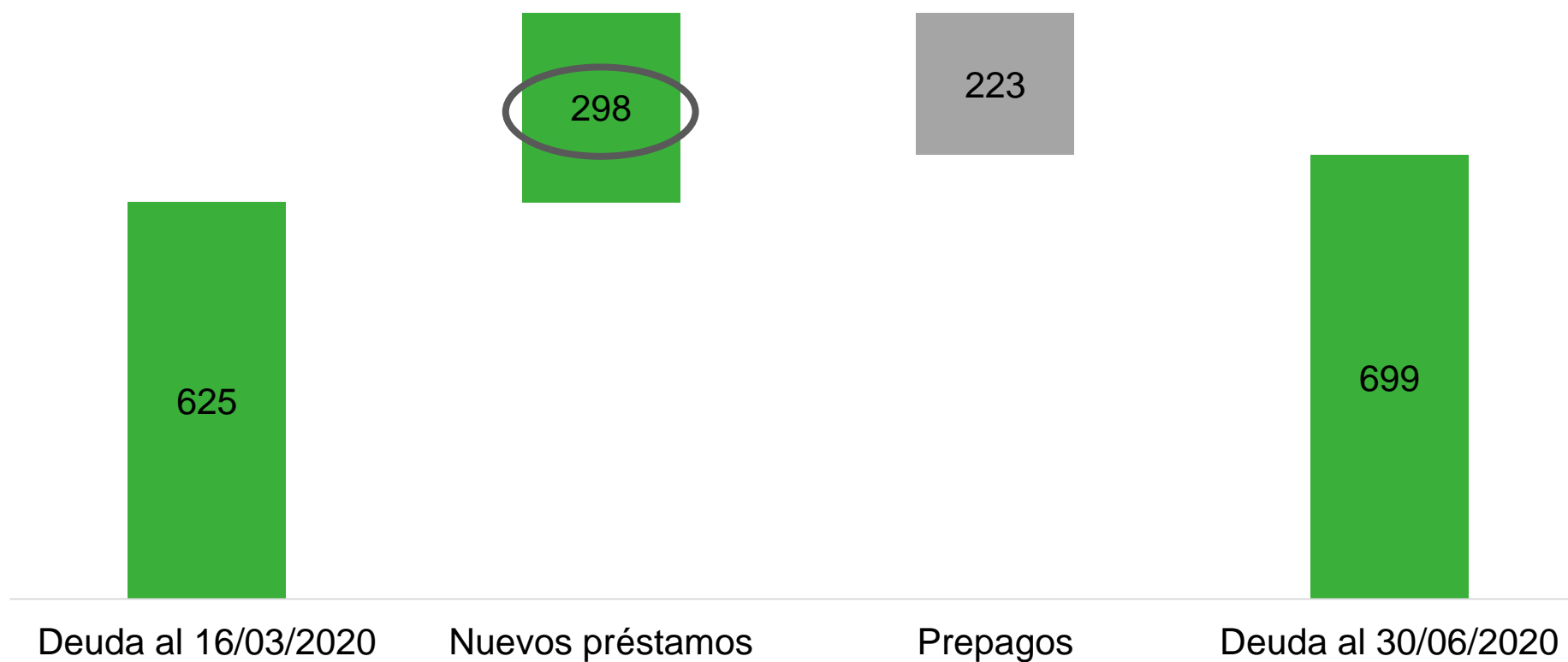
GRÚAS, PLATAFORMAS Y EQUIPOS PORTUARIOS. (CHILE, ECUADOR, COLOMBIA Y PERÚ)



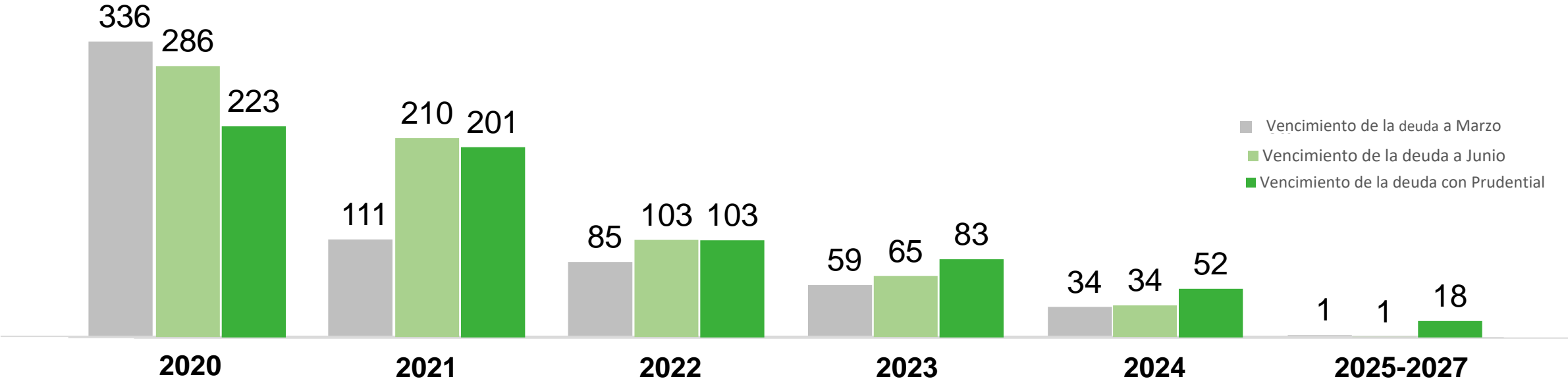
SOLUCIONES TECNOLÓGICAS



Evolución de la Deuda Financiera (Millones de US\$)



Vencimiento de la deuda luego de emisión privada de bonos (US\$ mm)



Emisión privada bonos a siete años



Condiciones:

- Monto: US\$ 90 millones
- Plazo: 7 años
- Tasa: 4.45%
- Duration: 5 años
- Amortización: 5 cuotas anuales desde año 3
- Entidad: Prudential

SEMANA económica

Ferreycorp concretó colocación internacional de bonos por US\$90 millones

Los bonos tienen plazo de vencimiento de siete años a partir de la fecha de emisión.

El Comercio

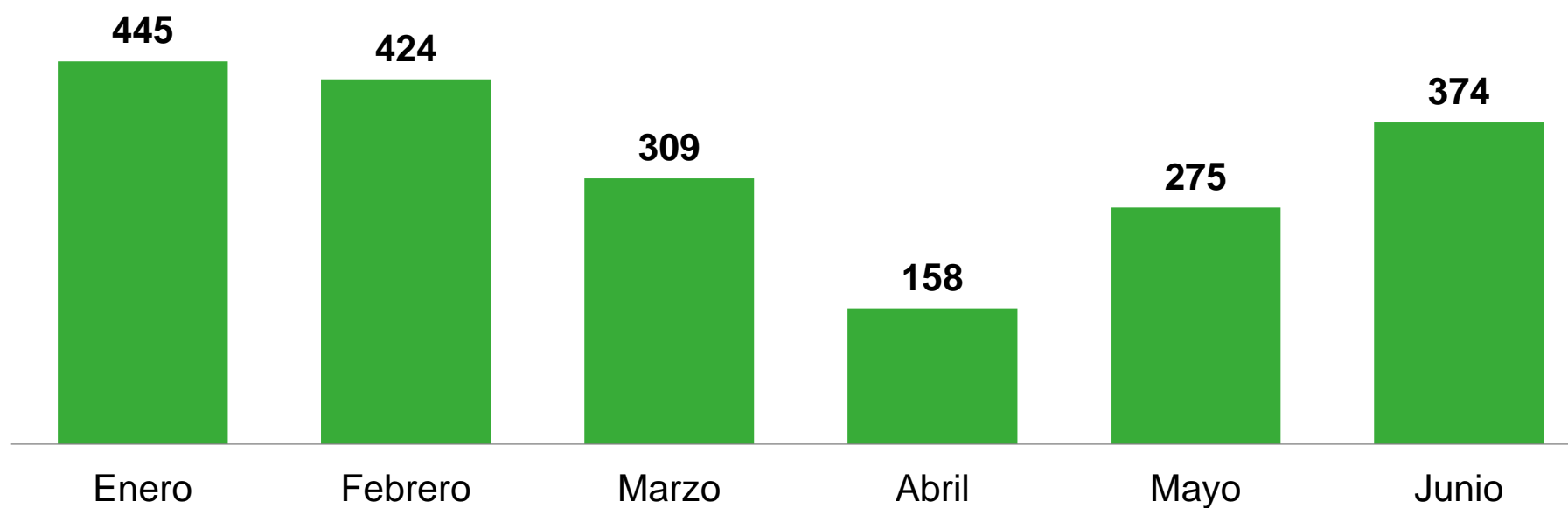
Ferreycorp realiza exitosa colocación internacional de bonos por US\$ 90 millones

Los bonos, con una tasa anual de 4.45%, tienen plazo de vencimiento de siete años a partir de la fecha de emisión, informó Ferreycorp.

Evolución favorable de las ventas



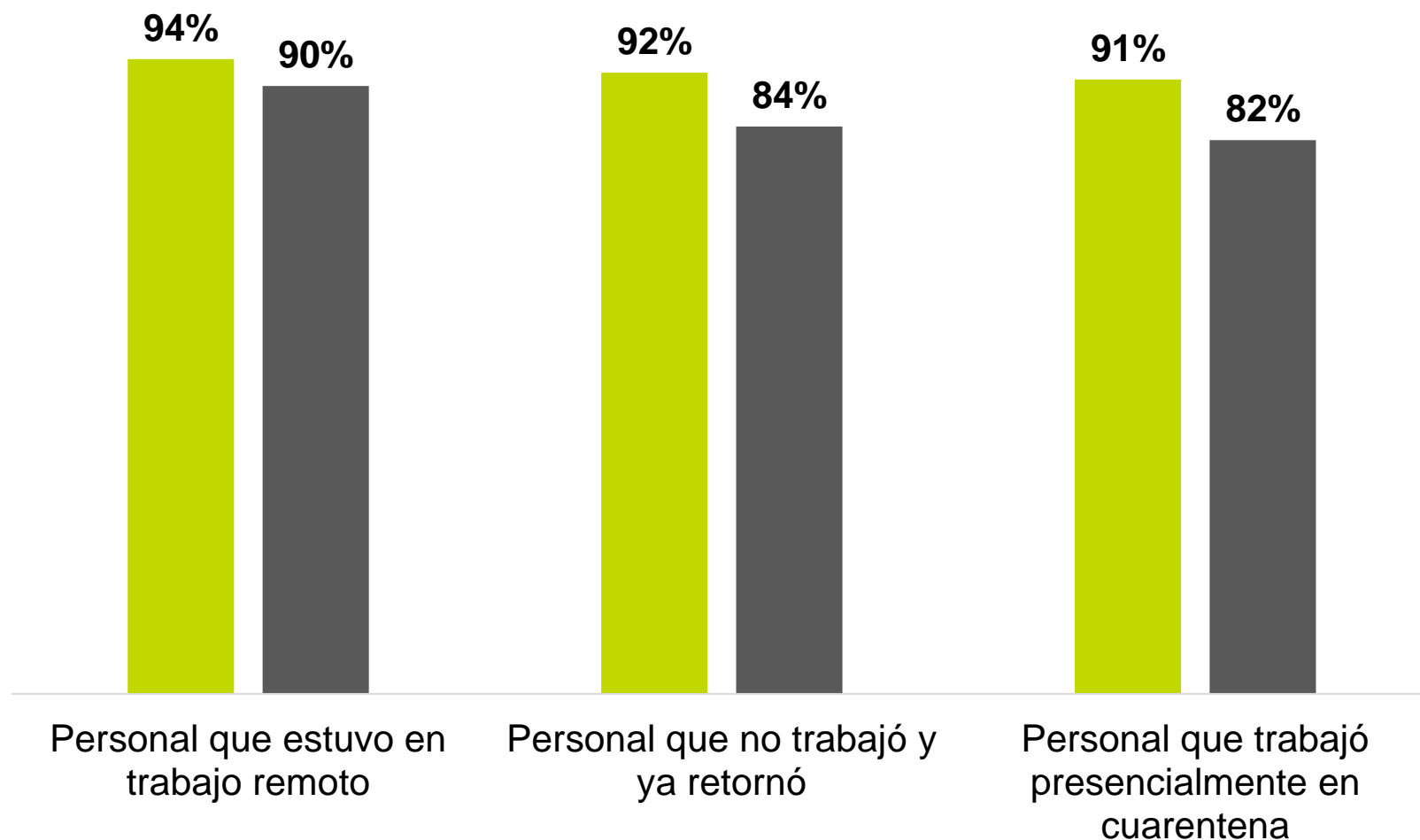
Ventas mensuales Enero a Junio 2020 (Millones de S/)



Espíritu de compromiso



Resultados encuesta Pulso Covid



Engagement

Nivel de compromiso y entusiasmo de los colaboradores con la compañía. Se calcula en base a las preguntas de compromiso y cultura.

Satisfacción

Nivel de satisfacción general de los colaboradores con distintas dimensiones de la organización como comunicación, información recibida, trabajo con el equipo, disponibilidad de recursos de trabajo, etc.

Agradecemos a los señores accionistas por la confianza mostrada en esta difícil situación que estamos confrontando y reiteramos el compromiso con la empresa.

- 1. Examen y aprobación de la memoria 2019 que incluye el análisis y discusión de los estados financieros, así como la gestión social.**

- 1.1. Carta del Presidente del Directorio a los señores accionistas**

En el año 2019

+Ferreycorp

+Ferreycorp



Operar a través de diversas subsidiarias



BVL: FERREYC1

Distribuidores Caterpillar y marcas aliadas en Perú



Distribuidores Caterpillar y marcas aliadas en Centroamérica



Guatemala



El Salvador



Belice



Nicaragua



El Salvador, Honduras

Negocios complementarios en el Perú y el exterior




Chile, Colombia, Ecuador, Perú



Distribución de bienes de capital

Ferreycorp




Insumos

Ferreycorp



Servicios

Ferreycorp



Prestigiosas marcas globales

Ferreycorp

DAF

metso

SULLAIR

TEREX

Chevron

KENWORTH

MASSEY FERGUSON

Mobil

CAT

GOODYEAR

IVECO

LINCOLN ELECTRIC

CARMIK

MST

WACKER NEUSON

3M

SEM

ASTEC

Trimble
Authorized Dealer

VALTRA

CIFA

Foco en los negocios, altos estándares de eficiencia y rentabilidad



Políticas de desarrollo de sus colaboradores



Visión de sostenibilidad



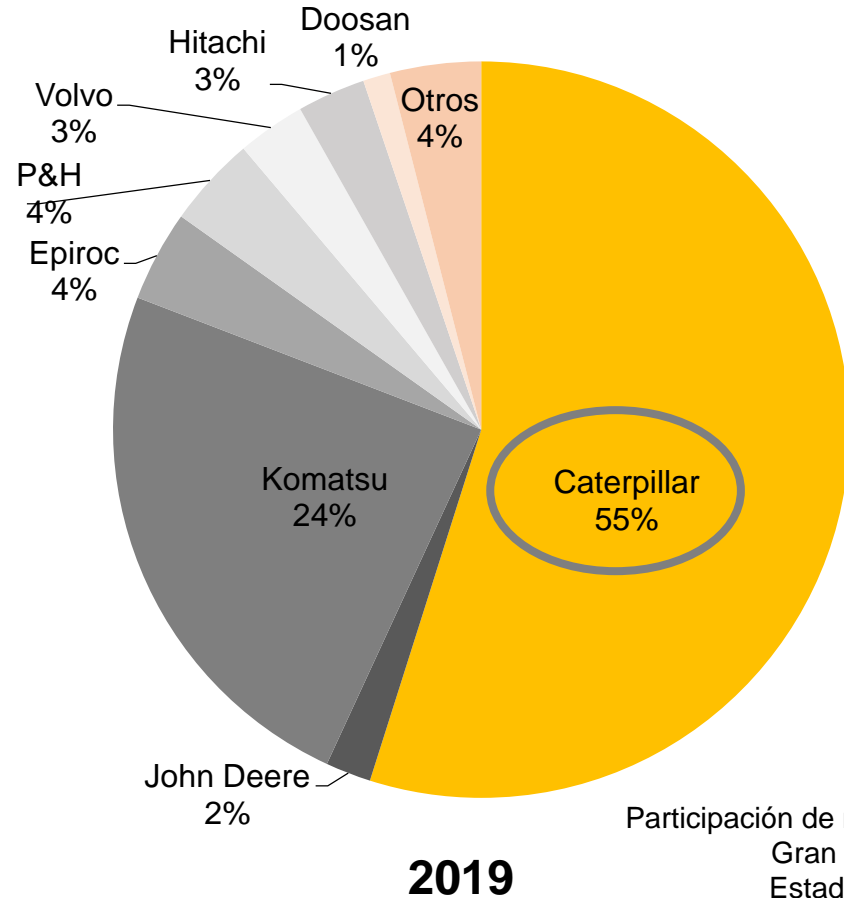
Incremento en la productividad de sus clientes



Contribuir al desarrollo de los países en los que actúa

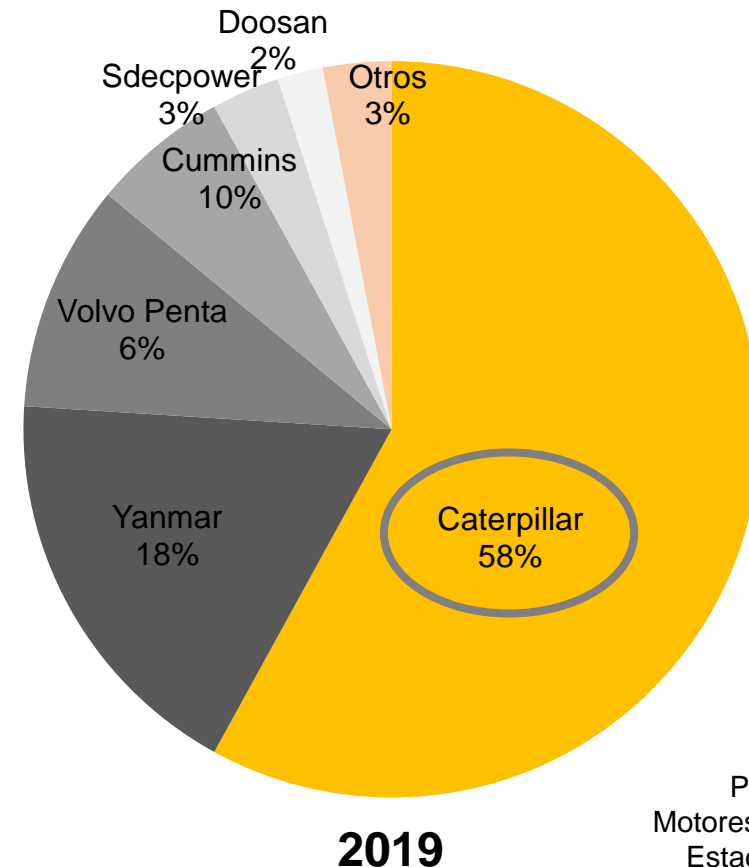


Participación de mercado máquinas CAT en el Perú



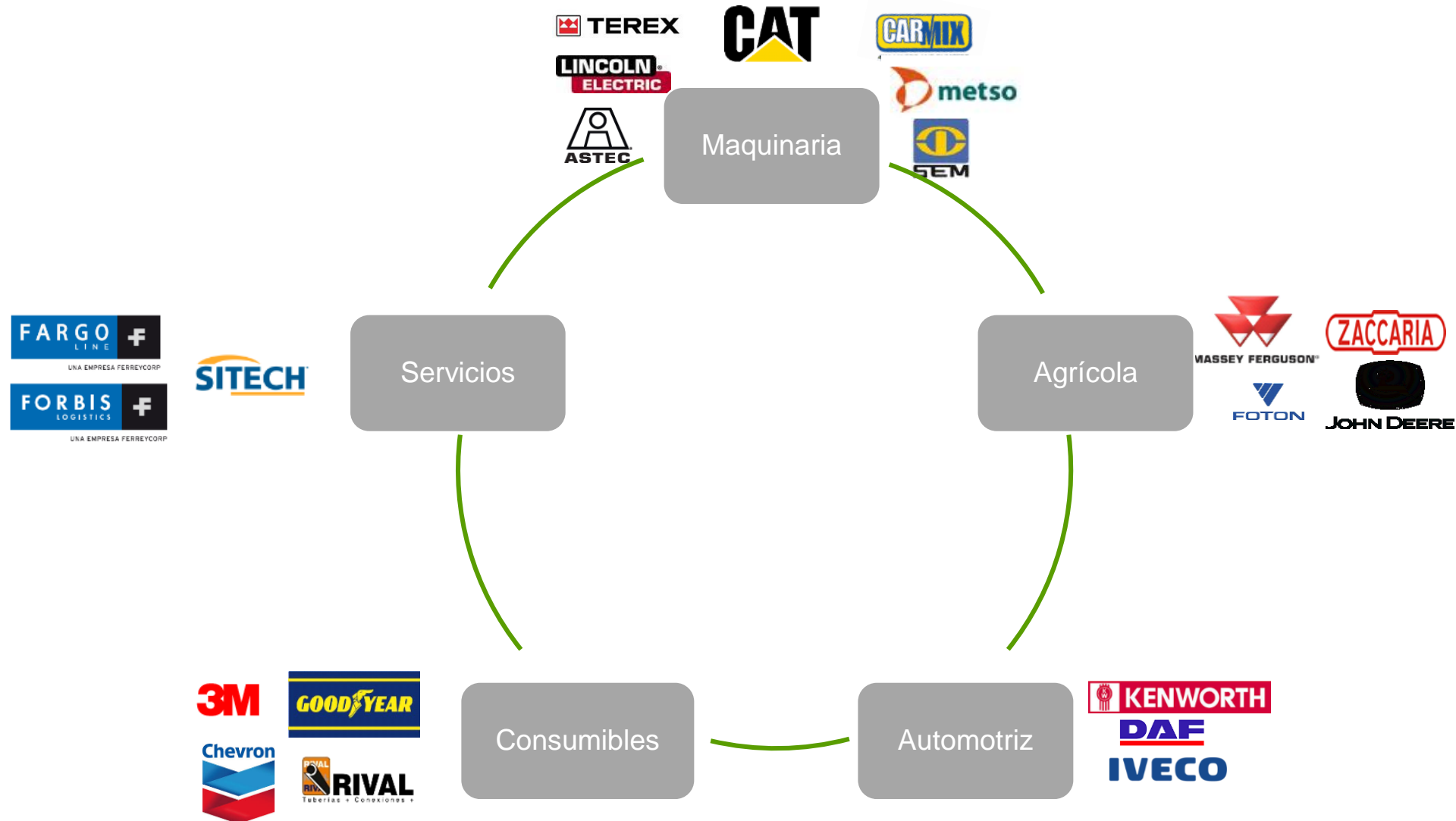
Participación de mercado Construcción,
Gran Minería y Underground
Estadística de importaciones
US\$ FOB Dic 2019, rolling 12 meses

Participación de mercado motores CAT en el Perú



Participación de mercado
Motores Marinos, línea Energía
Estadística de importaciones
US\$ FOB Dic 2019, rolling 12 meses

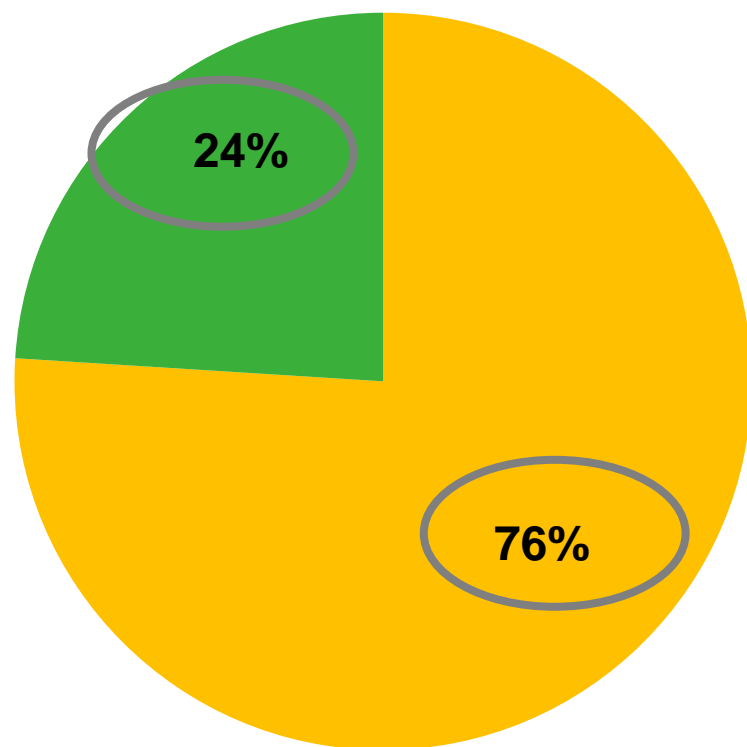
Diversificación de su portafolio



Expansión de la corporación

Ferreycorp





■ Caterpillar ■ Bienes de capital aliados y negocios complementarios



Negocios que complementan a Caterpillar

Ferreycorp



Negocios que complementan a Caterpillar



 **KENWORTH**



IVECO



Negocios que complementan a Caterpillar



 **TEREX**



DEMAG
TADANO GROUP



Negocios que complementan a Caterpillar



Portafolio en Centroamérica



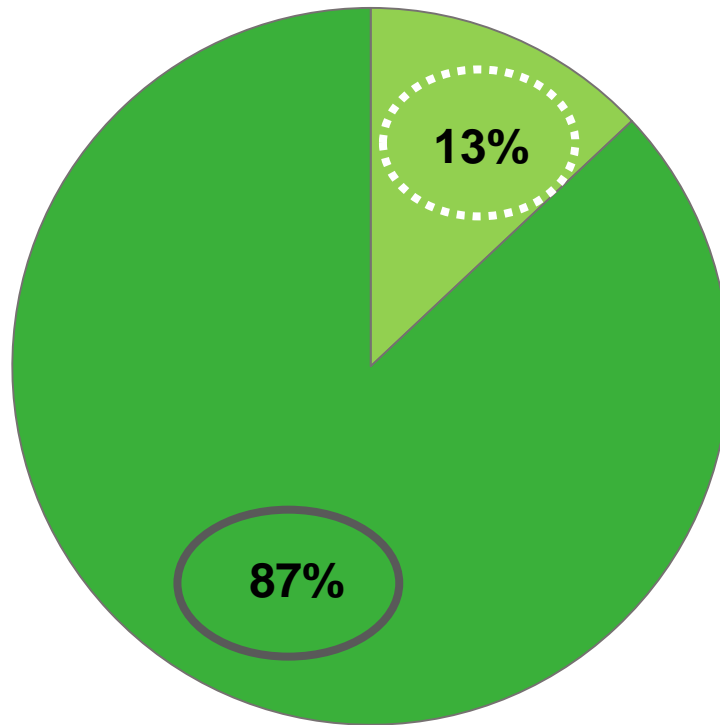
JOHN DEERE



Mobil



Operaciones de Ferreycorp



■ Ventas fuera de Perú ■ Ventas en Perú

Entorno Económico y Resultados Comerciales

Entorno económico de bajo crecimiento



GESTIÓN

Economía peruana creció 2.16% en 2019: La tasa más baja en 10 años

Últimos tres meses de se acentuó la desaceleración de la economía. Caída en pesca, minería e hidrocarburos y manufactura se registró en el 2019.

Actualizado el 14/02/2020

América
economía

Tras un "complejo" 2019, Perú prevé un crecimiento económico de 4% durante 2020

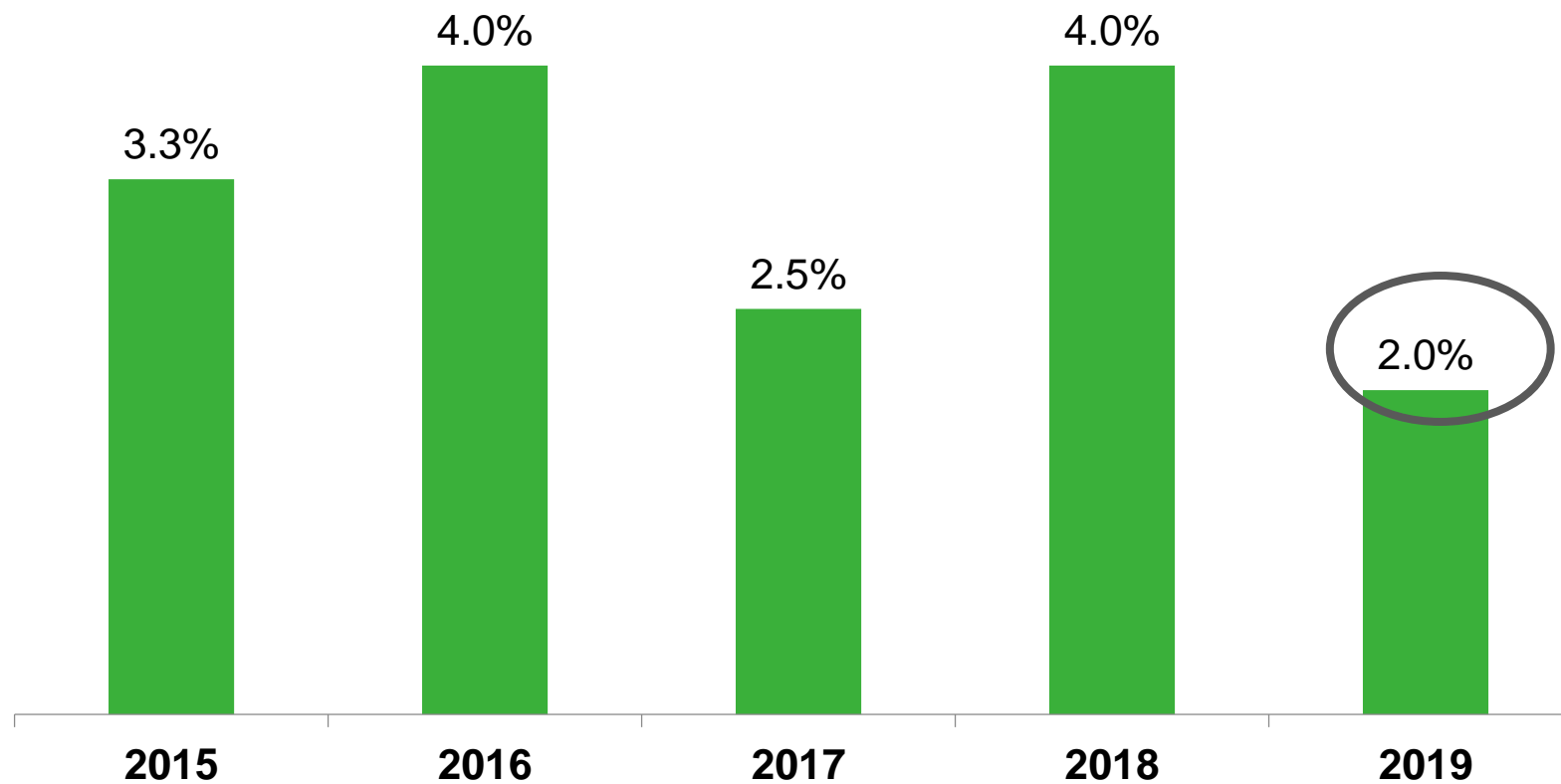
La ministra de Economía y Finanzas, María Antonieta Alva, precisó que las proyecciones al cierre de 2019 indican que el PIB tuvo un crecimiento de 2,2%, debido a que su economía fue afectada por choques de oferta y el contexto externo desfavorable.

© 20 de Enero de 2020, 17:00

Crecimiento del PBI



Evolución del PBI
(Var. % real)



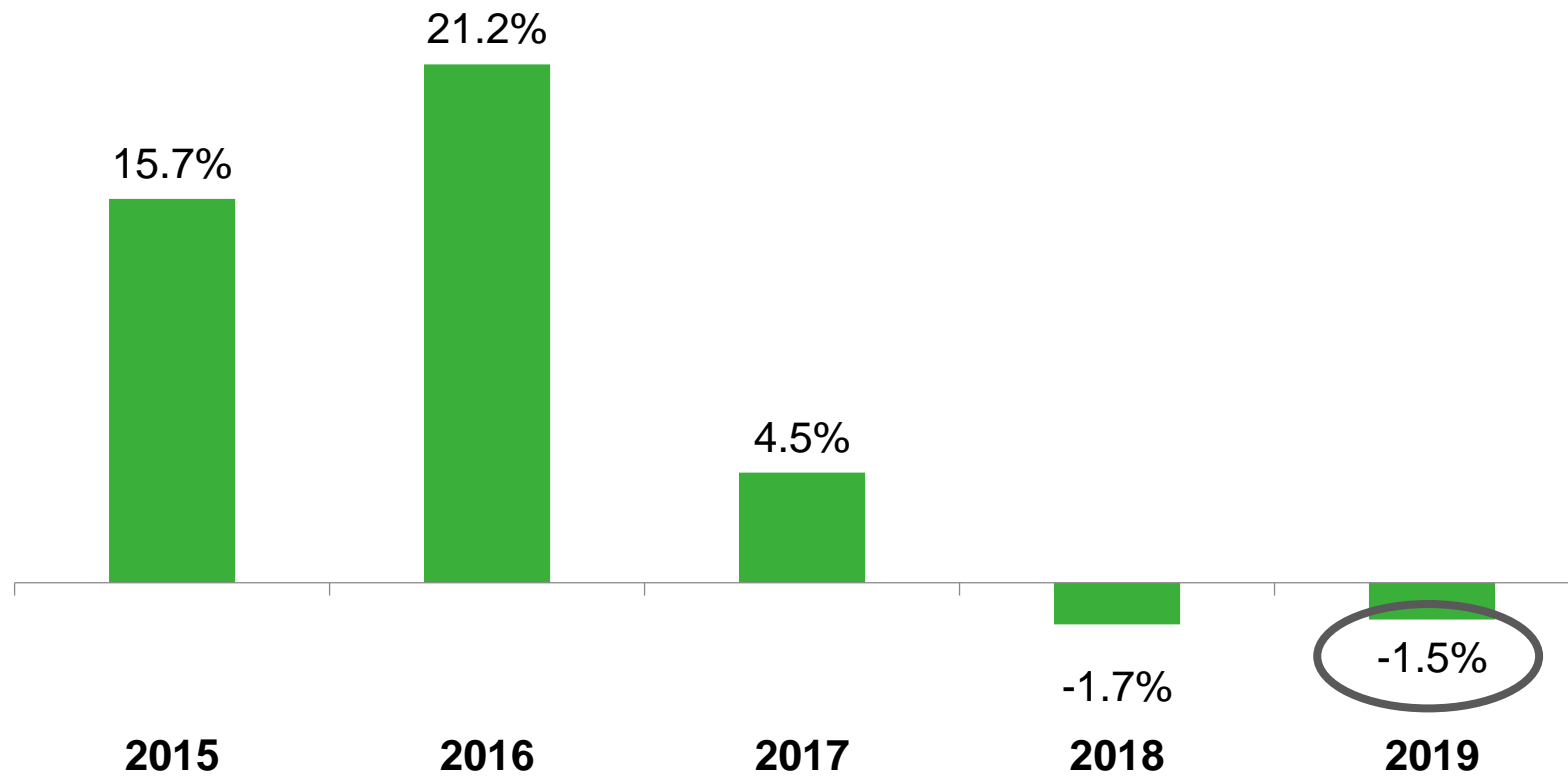
Fuente: APOYO Consultoría

Sectores de minería y construcción

Ferreycorp

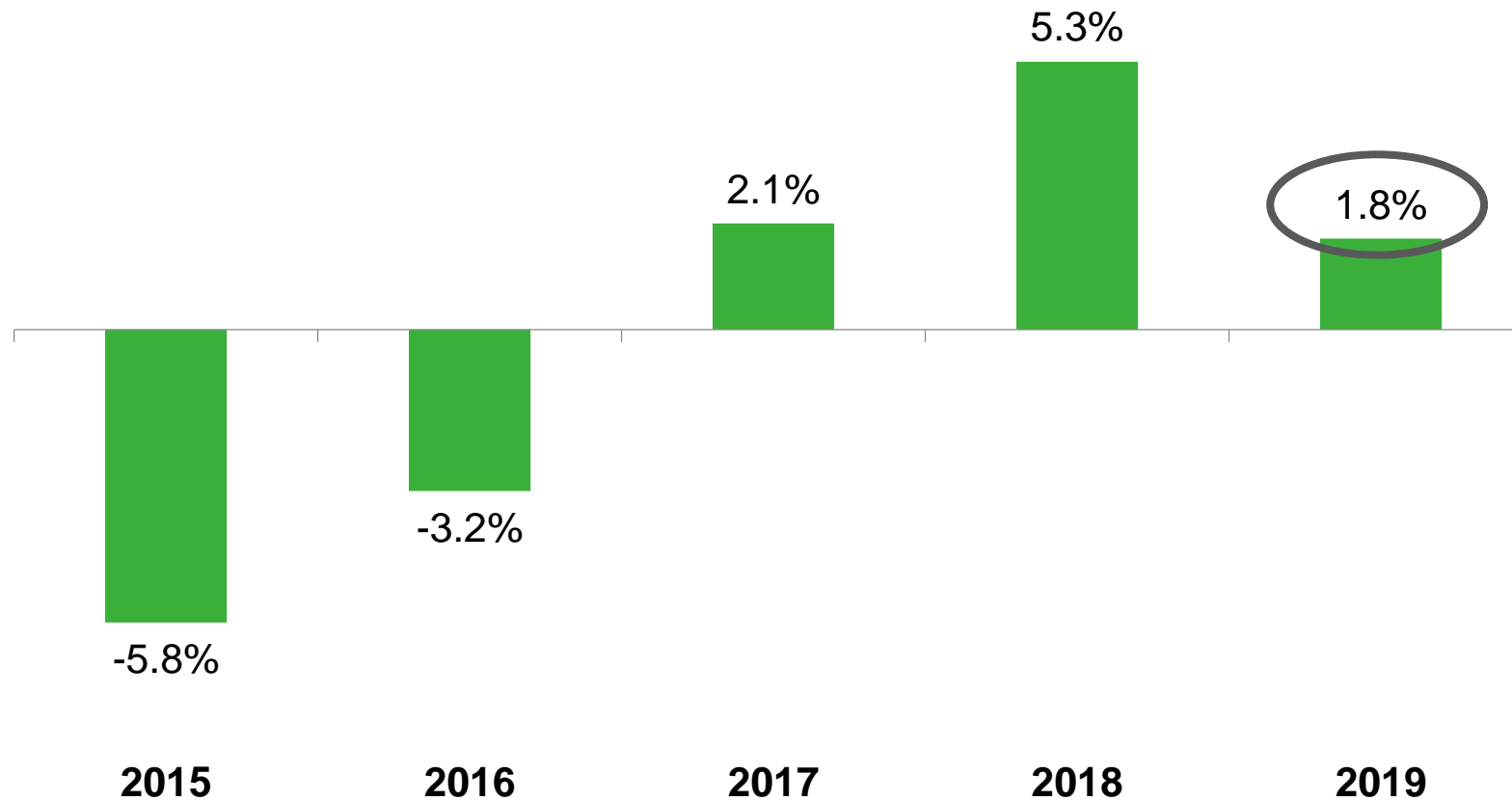


Evolución del PBI Minería (Var. % real)

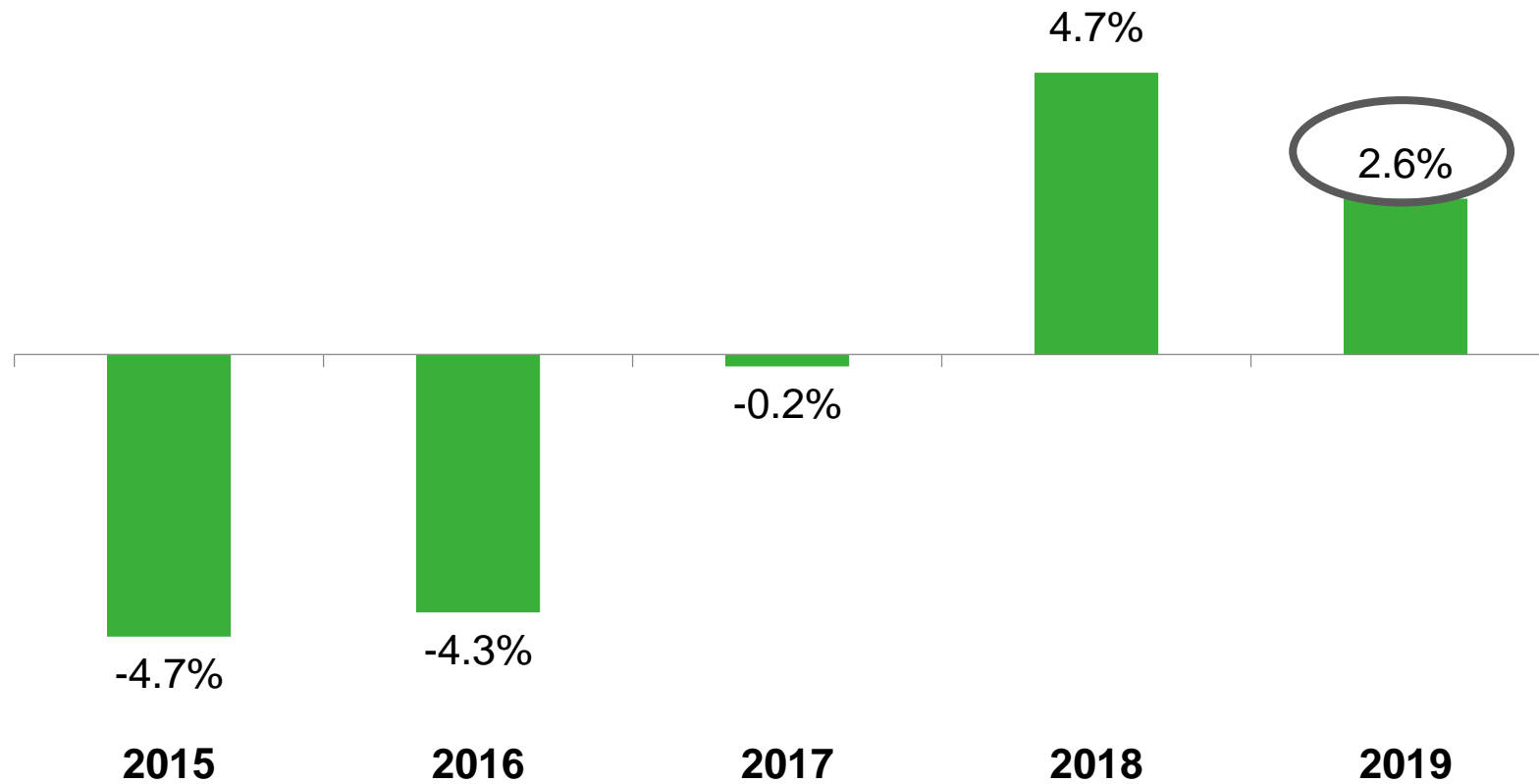


Fuente: APOYO Consultoría

Evolución del PBI Construcción (Var. % real)



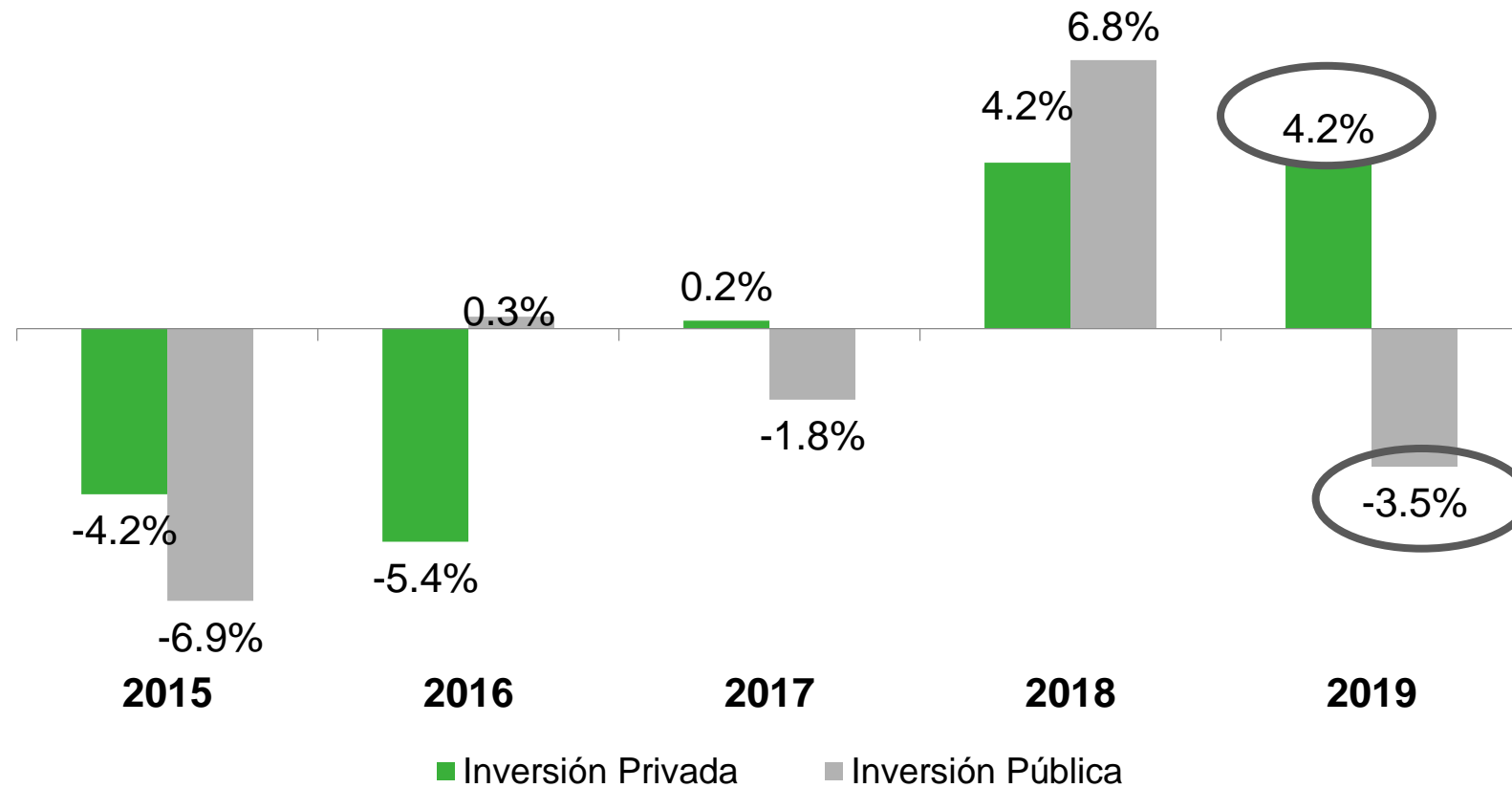
Evolución de la Inversión Total (Var. % real)



Inversión Privada y Pública

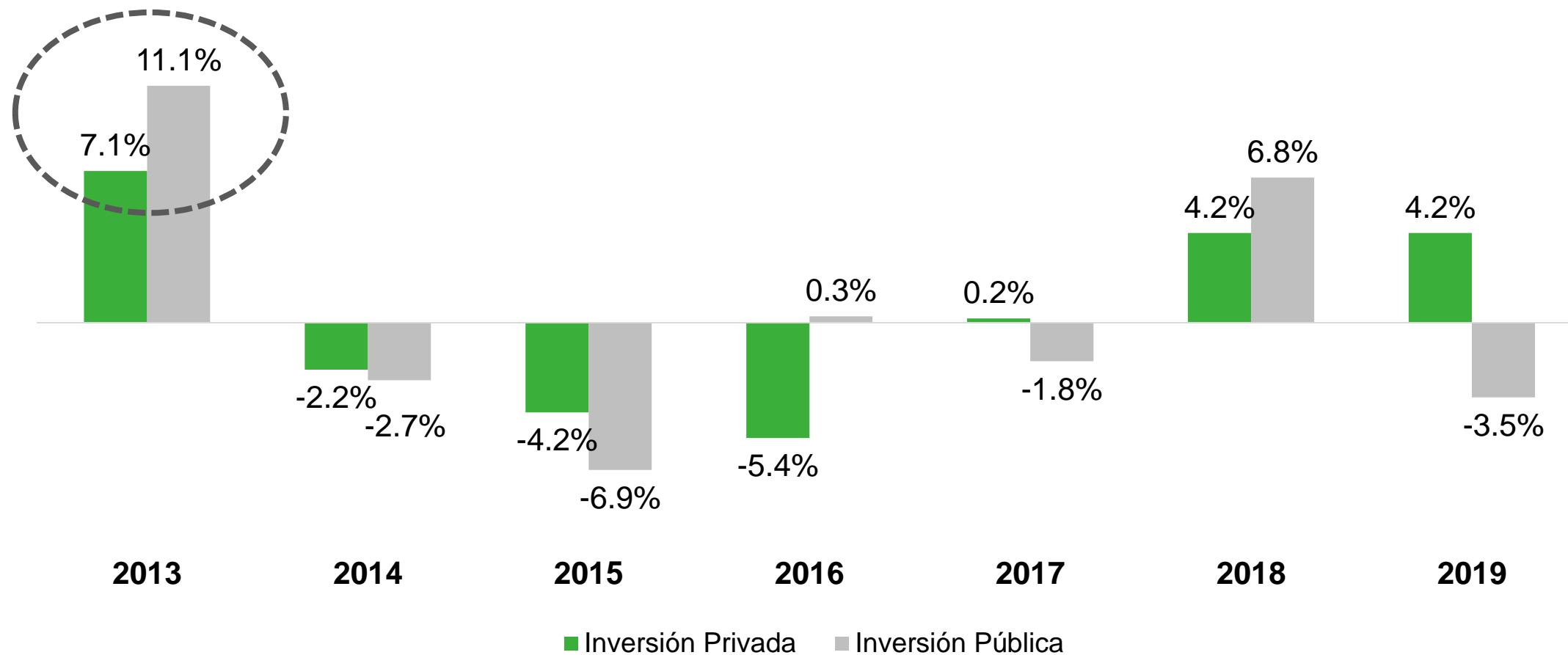


Evolución de la Inversión Privada y Pública
(Var. % real)



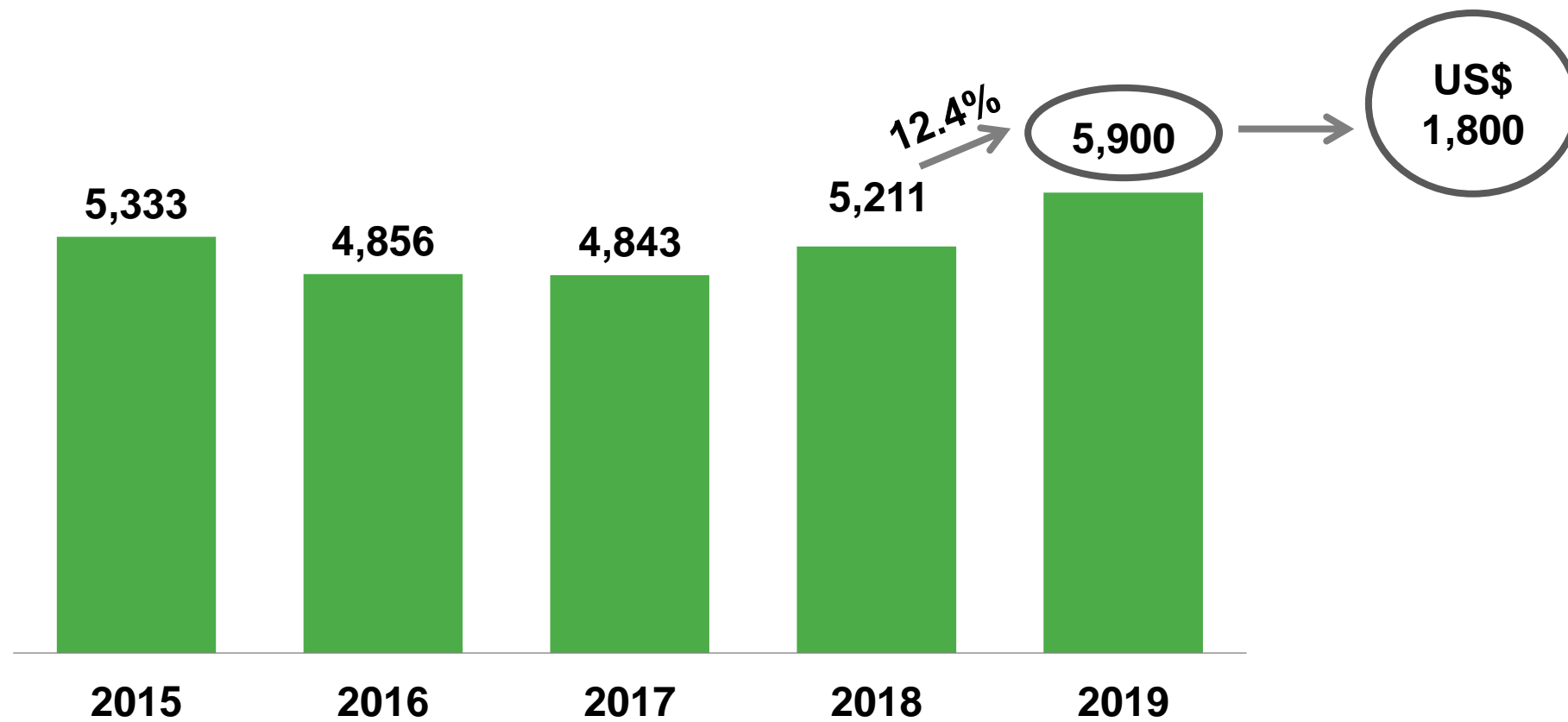
Fuente: APOYO Consultoría

Inversión Privada y Pública



Fuente: BCR, APOYO Consultoría

Ventas
(Millones de S/)



Año sin anuncio de proyecto en particular



GESTIÓN

BBVA: “No vemos proyectos de inversión grandes de empresas en este momento”

BBVA espera mayor dinamismo en el sector corporativo a corto plazo, pero muestra preocupación por la casi nula presencia de proyectos de inversión a mediano plazo.

Actualizado el 23/09/2019

Perú21

Gobierno retrocede en Tía María y suspende licencia de construcción

Actualizado el 10/08/2019

Cobertura de mercado



Minería



Construcción



Agricultura



Energía



Pesca



Transporte

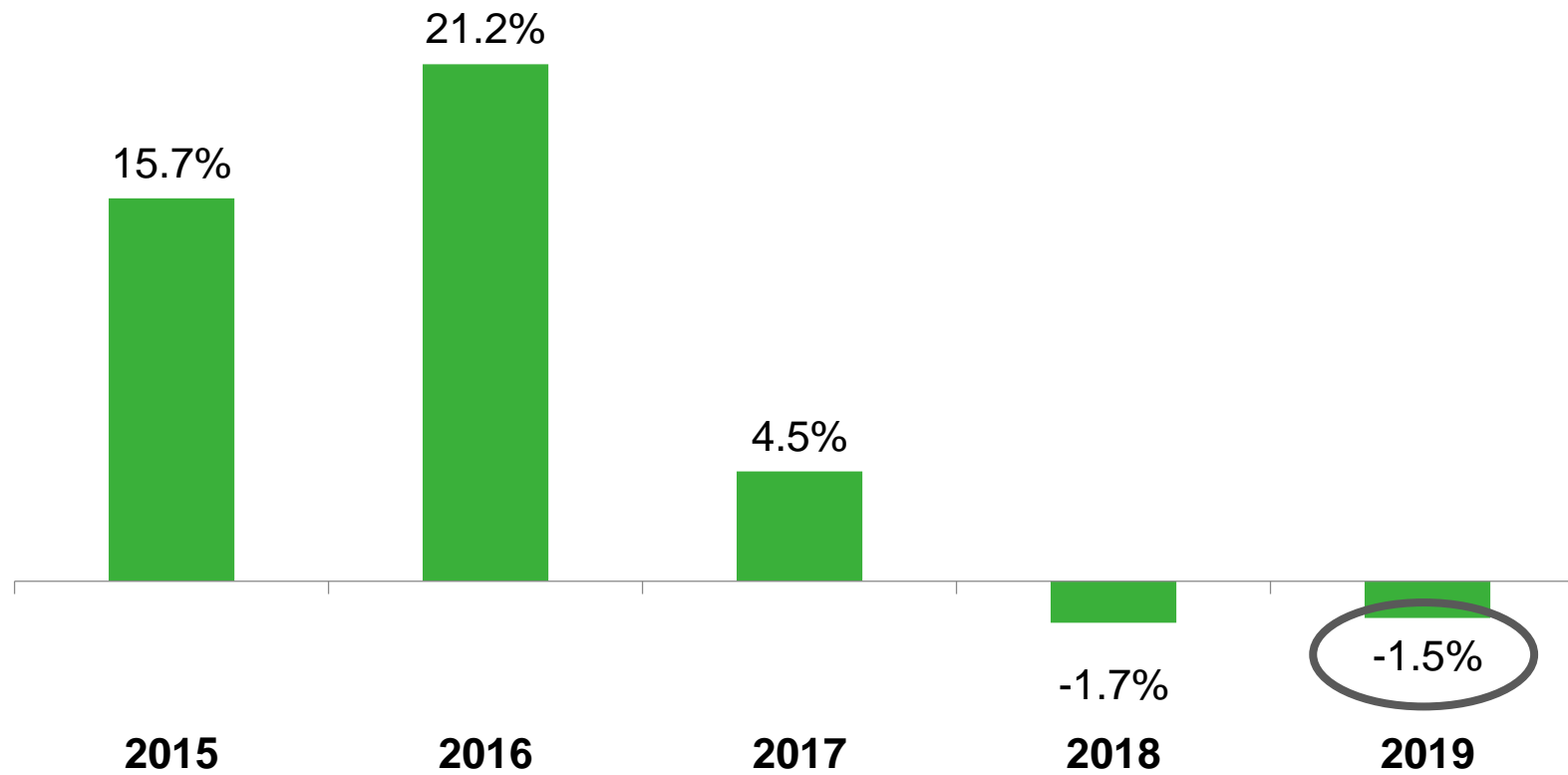


En el sector minería

Ferreycorp



Evolución del PBI Minería (Var. % real)

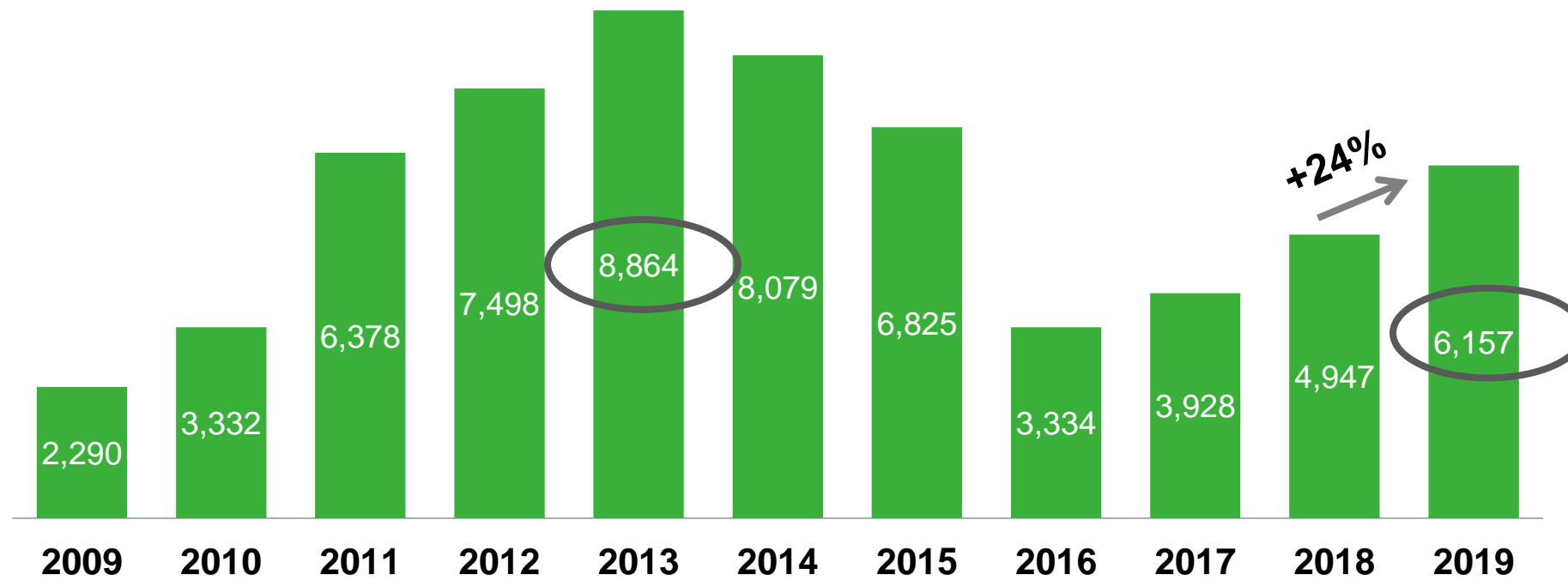


Fuente: APOYO Consultoría

Inversión Minera




Evolución Inversión Minera
(Millones de US\$)



Mayor inversión minera: Quellaveco



Variación de la Inversión Minera
(Millones de US\$)



Quellaveco: primeras entregas

Ferreycorp



Anuncio buena pro Ferreyros para abastecer Quellaveco



Ferreycorp S.A.A.
Jr. Cristóbal de Peralta Norte 820
Monterrico, Lima 33, Perú
T 511.6264000
www.ferreyros.com.pe

Lima, 18 de diciembre de 2018

Señores
Superintendencia del Mercado de Valores (SMV)
Av. Santa Cruz N° 315
Miraflores.-

Ref. : Publicación en medios de Ferreyros

Estimados señores:

Por la presente nos dirigimos a ustedes para informarles que se ha publicado en diversos medios la información de que nuestra subsidiaria Ferreyros entregará al nuevo proyecto Quellaveco, de Anglo American, una importante flota de equipos de producción minera Caterpillar, acompañada de soporte especializado –este último por un periodo de cinco años–, por más de US\$ 500 millones.

Ferreyros: Quellaveco



**ORGULLOSOS
DE PARTICIPAR
EN UN PROYECTO
QUE CONTRIBUYE
AL DESARROLLO
DEL PERÚ**

Agradecemos a Anglo American por permitirnos participar en el proyecto Quellaveco, con una importante flota de equipos de producción minera Caterpillar y soporte especializado, por más de US\$ 500 millones.

Ferreyros acompaña la trascendencia de este gran proyecto minero para Moquegua y el Perú.

Entrega de maquinaria



Entrega de maquinaria




	Cronograma entrega de maquinaria
2019	US\$ 65mm
2020	US\$ 115mm
2021	US\$ 90mm

Suministro de repuestos y servicios



Repuestos y servicios



Entrega a Marcobre



Camiones de 250 toneladas



Camiones mineros eléctricos Caterpillar

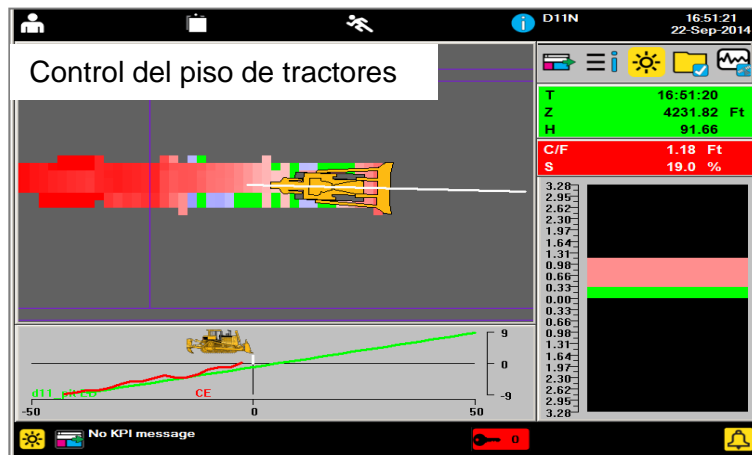
Ferreycorp



Soluciones digitales



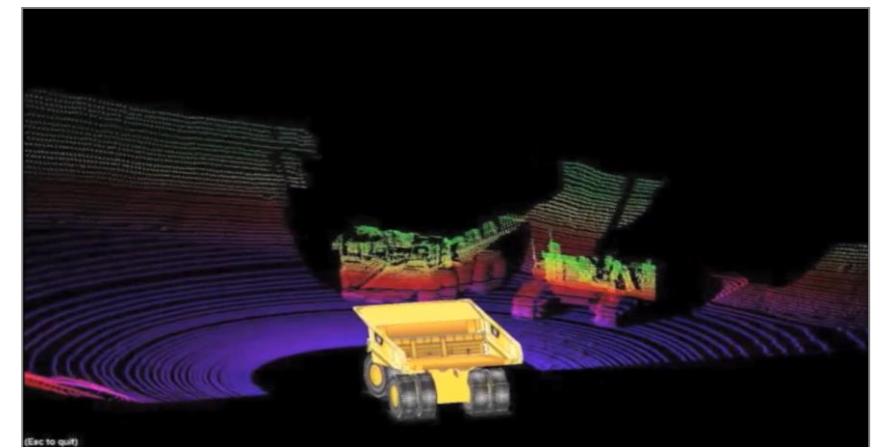
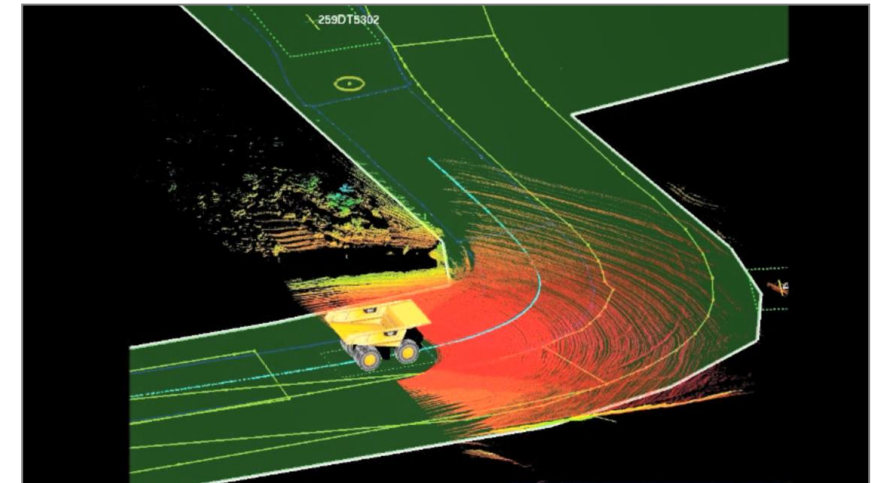
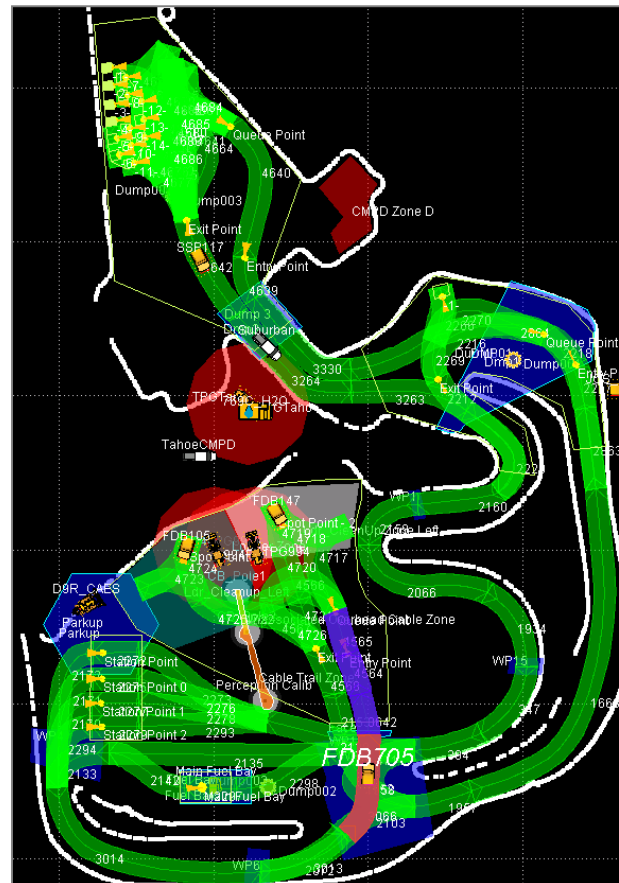
Sistema de alta precisión MineStar Terrain



Camión	Estado	Hor estimad...
CM122	Cargando	
CM119	Desplazamiento vacío	0.47
CM121	Desplazamiento vacío	1.22
CM104	Desplazamiento vacío	6.02

Detección de material a ser cargado en los camiones

Autonomía de camiones



Sector Construcción



Limitado comportamiento sector construcción



El Comercio

Infraestructura: ¿Por qué es un momento no aprovechado para el Perú?

Incertidumbre política y casos de corrupción han provocado escasez de proyectos de inversión, indican altos ejecutivos reunidos en foro "Perú: Gestión Pública e Infraestructura 2019"

Actualizado el 26/09/2019 a las 20:13

GESTIÓN

Capeco: Empresas rebajaron estimado de crecimiento del sector construcción

Gremio de la construcción ve poco probable que la inversión pública crezca este año, lo cual afectará el avance del sector.

Actualizado el 05/04/2019

Obras locales y regionales



andina
AGENCIA PERUANA DE NOTICIAS

Piura: Reconstrucción con Cambios inaugura obras viales en Sechura

Publicado: 1/11/2019

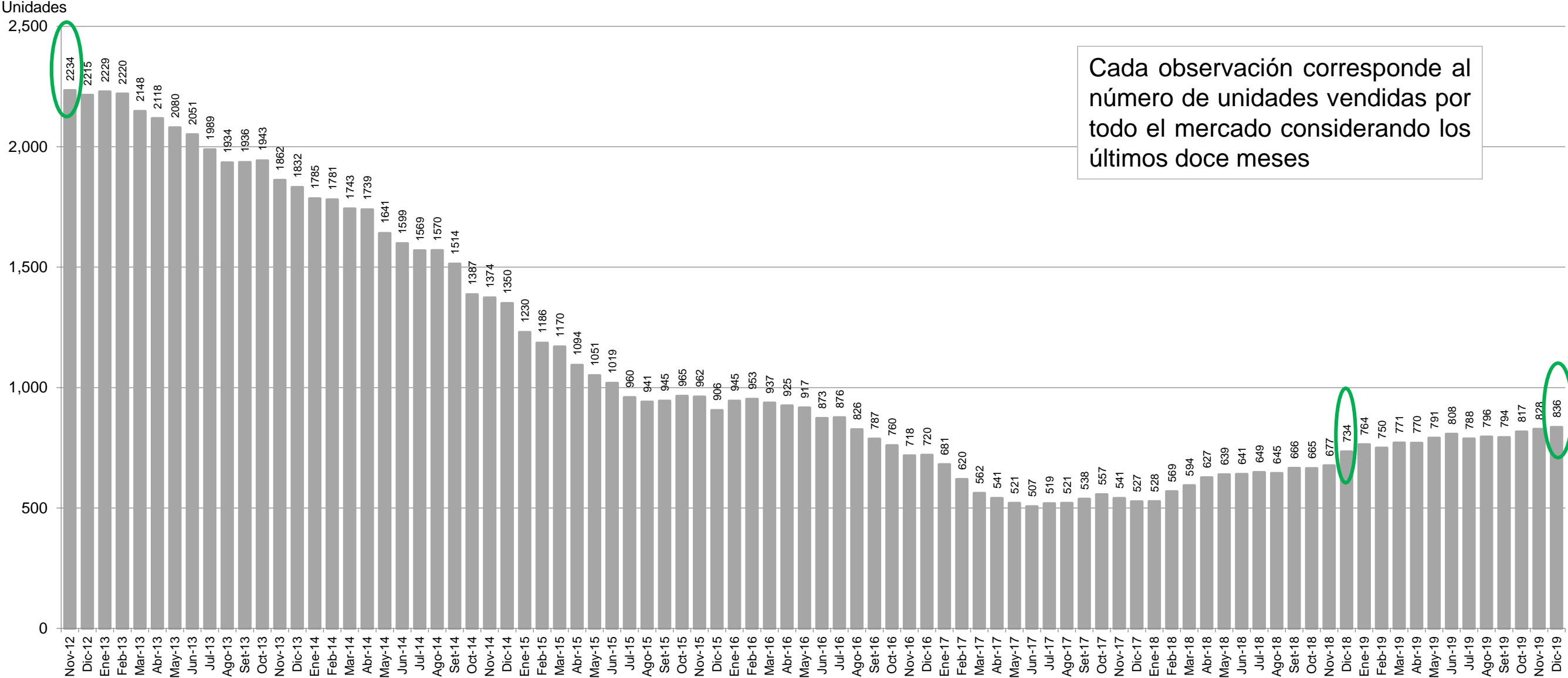
El Peruano 194
AÑOS

Recursos para continuidad de obras se asignarán directamente a regiones

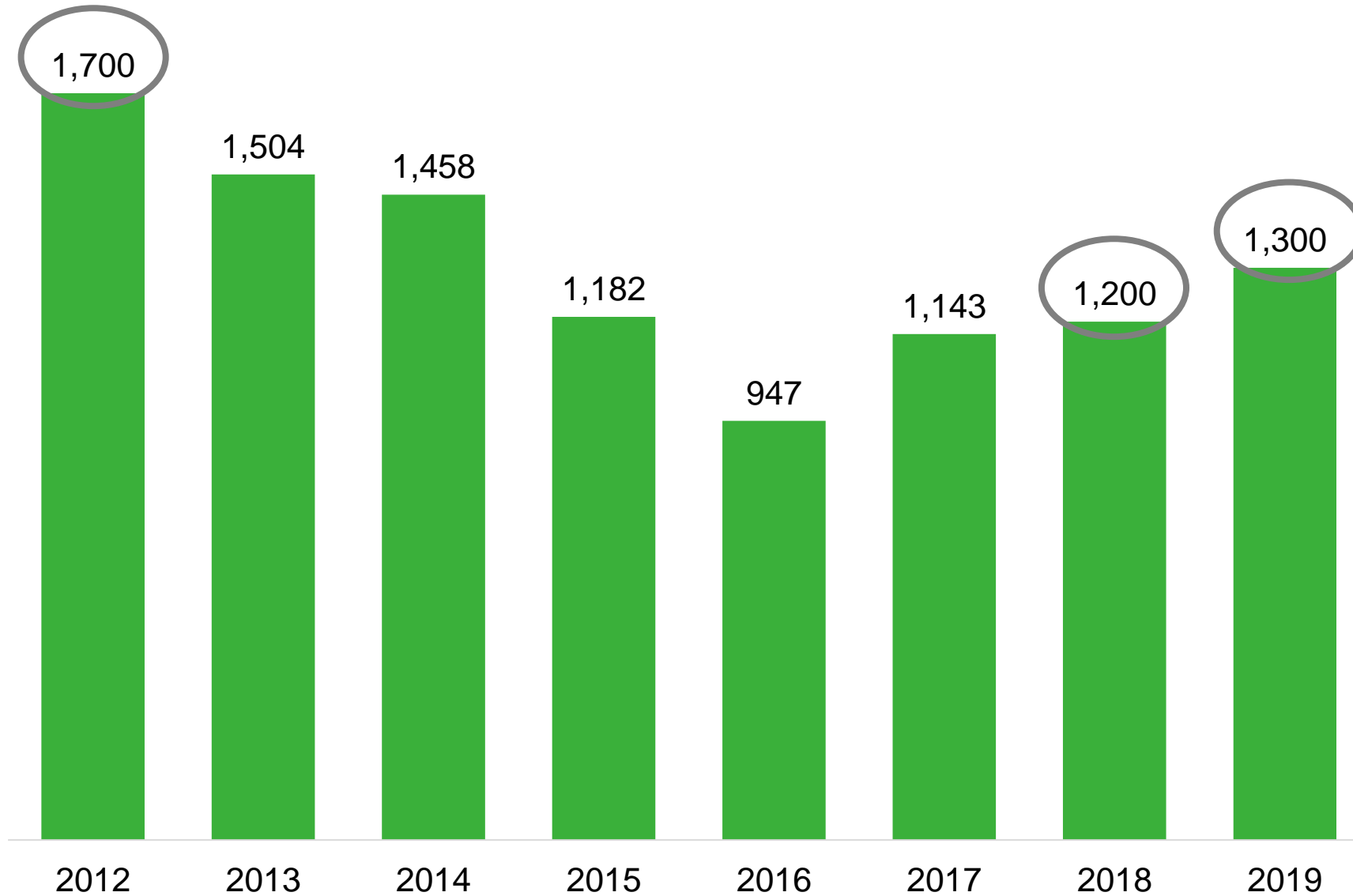
Presupuesto para mantenimiento de infraestructura vial departamental se incrementa en S/ 280.8 mllns.

9/10/2019

Evolución mercado construcción pesada



Evolución mercado construcción ligera



Inversión no alcanzó niveles esperados



El Comercio

Reconstrucción con Cambios: Ejecución de obras sigue en retraso, ¿a qué se debe?

En lo que va del 2019, el gasto total en reconstrucción muestra una tasa de ejecución de solo 12,7%

Actualizado el 13/05/2019



Vizcarra afirma que retraso en obras se debe a la falta de expedientes técnicos

El jefe de Estado llegó a Piura para entregar 130 millones de soles para trabajos en defensas ribereñas

Actualizado el 10/08/2019

Ferreyros y Unimaq

Ferreycorp

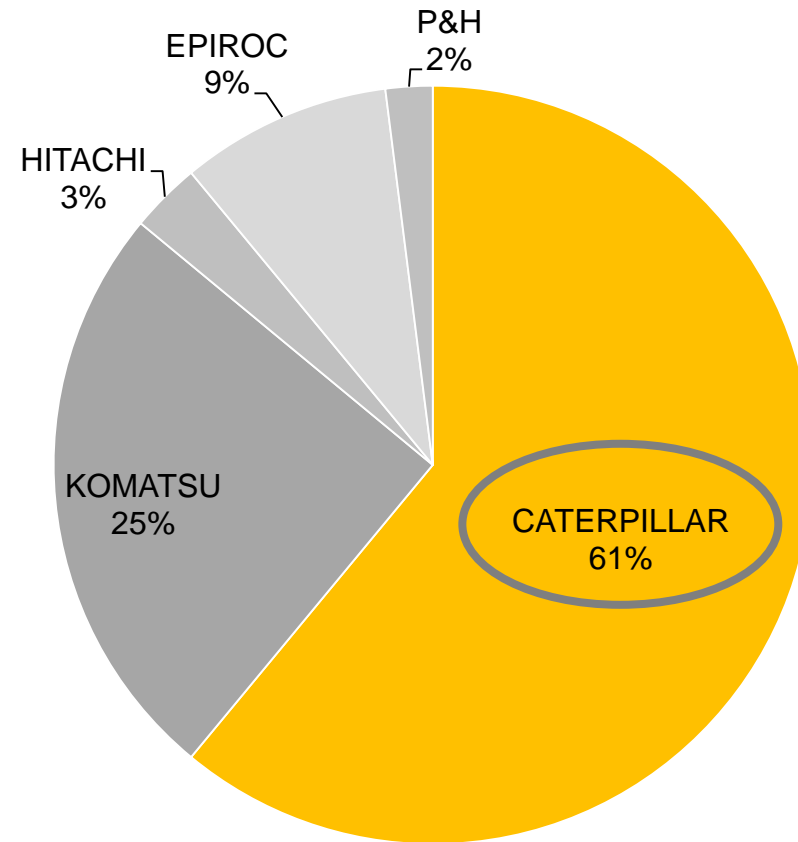


Diferentes líneas de maquinaria Caterpillar

Ferreycorp



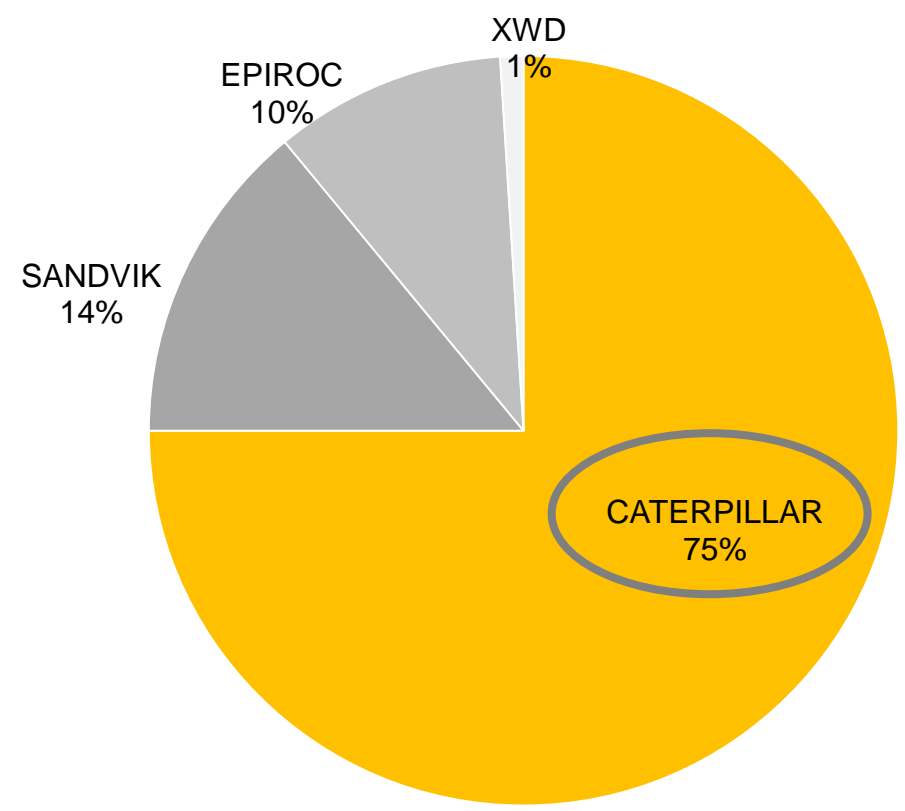
Participación de mercado Minería de Tajo Abierto



2019

Participación de mercado
Gran Minería
Estadística de importaciones
Unidades Dic 2019, rolling 12 meses

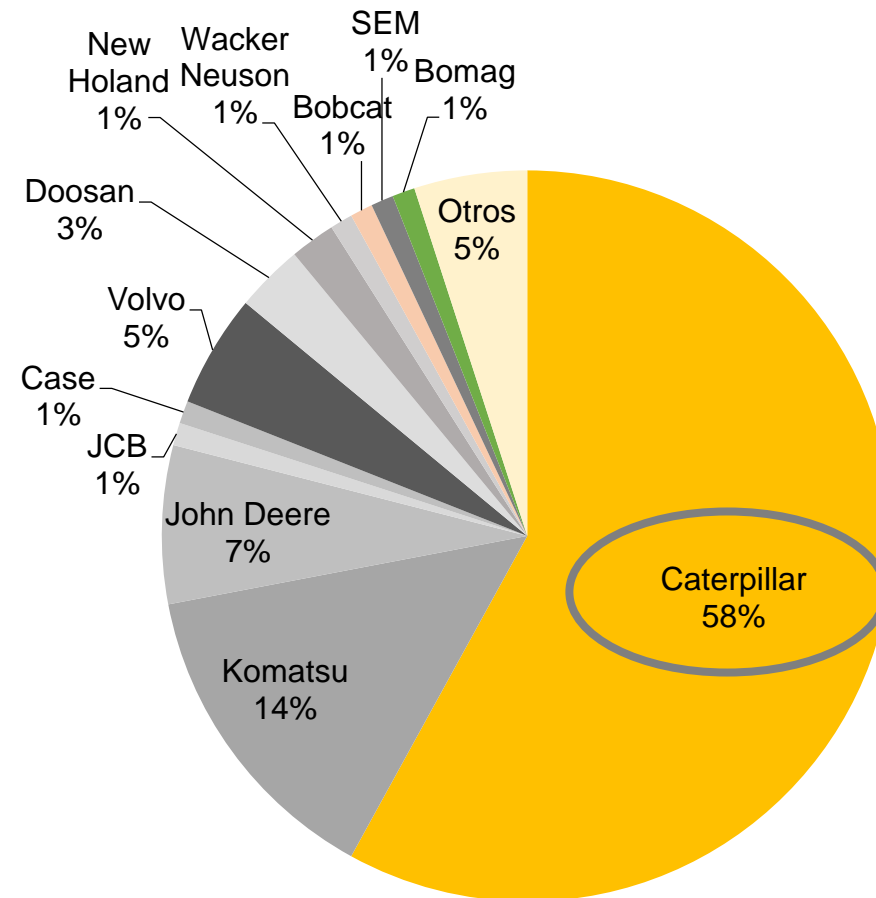
Participación de mercado Minería Subterránea



2019

Participación de mercado
Minería subterránea
Estadística de importaciones
US\$ Fob Dic 2019, rolling 12 meses

Participación de Mercado Construcción Pesada y Ligera



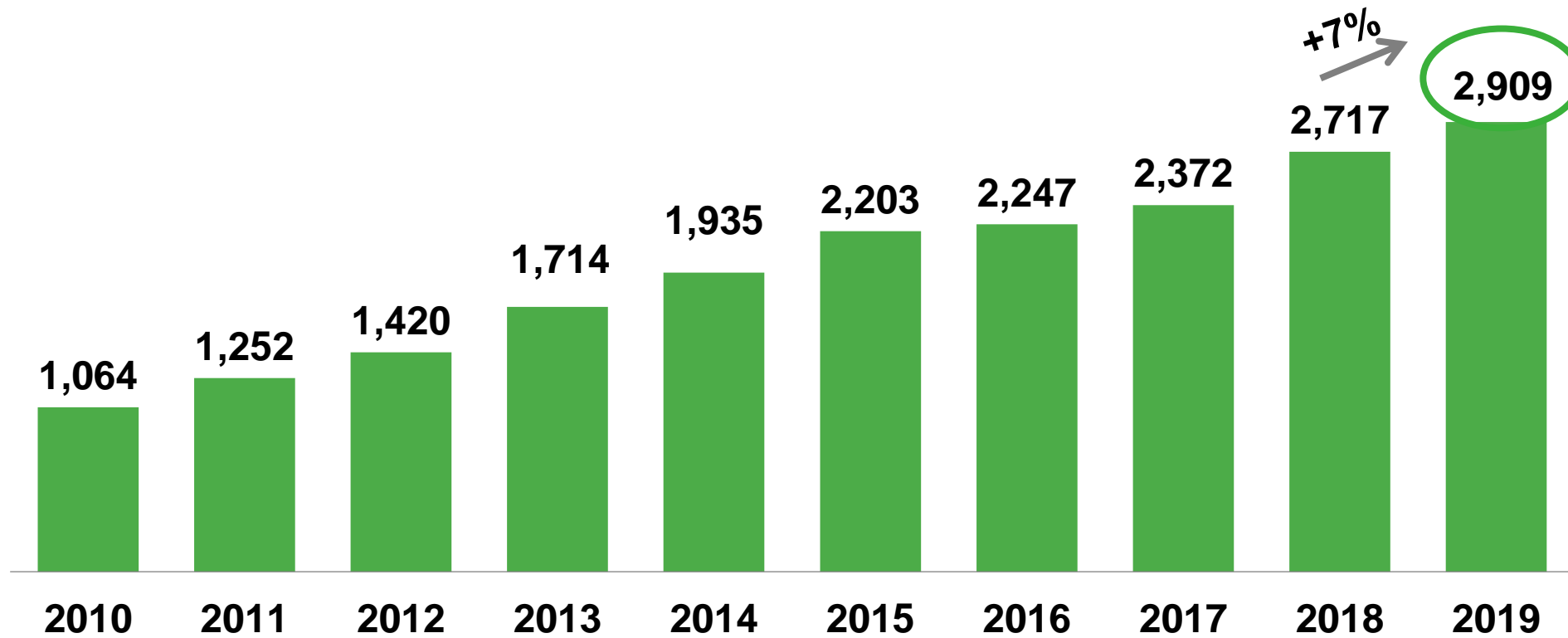
2019

Participación de mercado
Construcción pesada y ligera
Estadística de importaciones
US\$ Fob Dic 2019, rolling 12 meses

Venta de repuestos y servicios

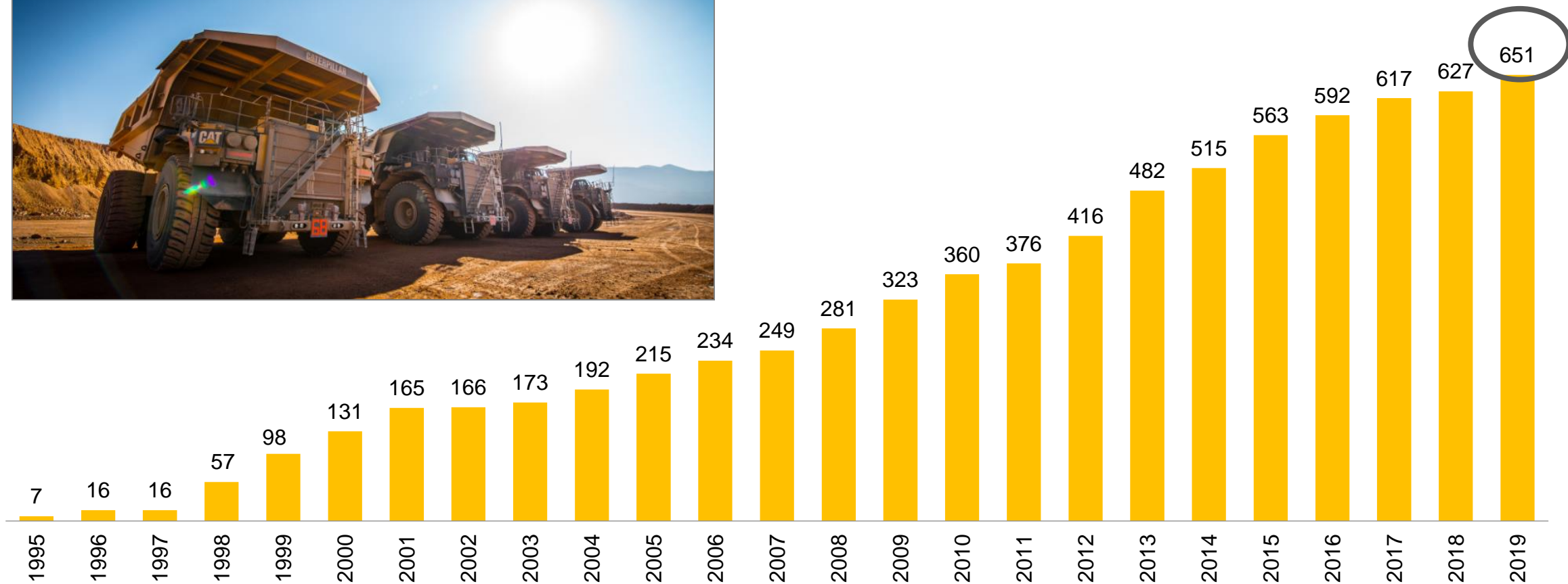


Ventas consolidadas de repuestos y servicios
(Millones de S/)



Población de camiones Caterpillar

Unidades

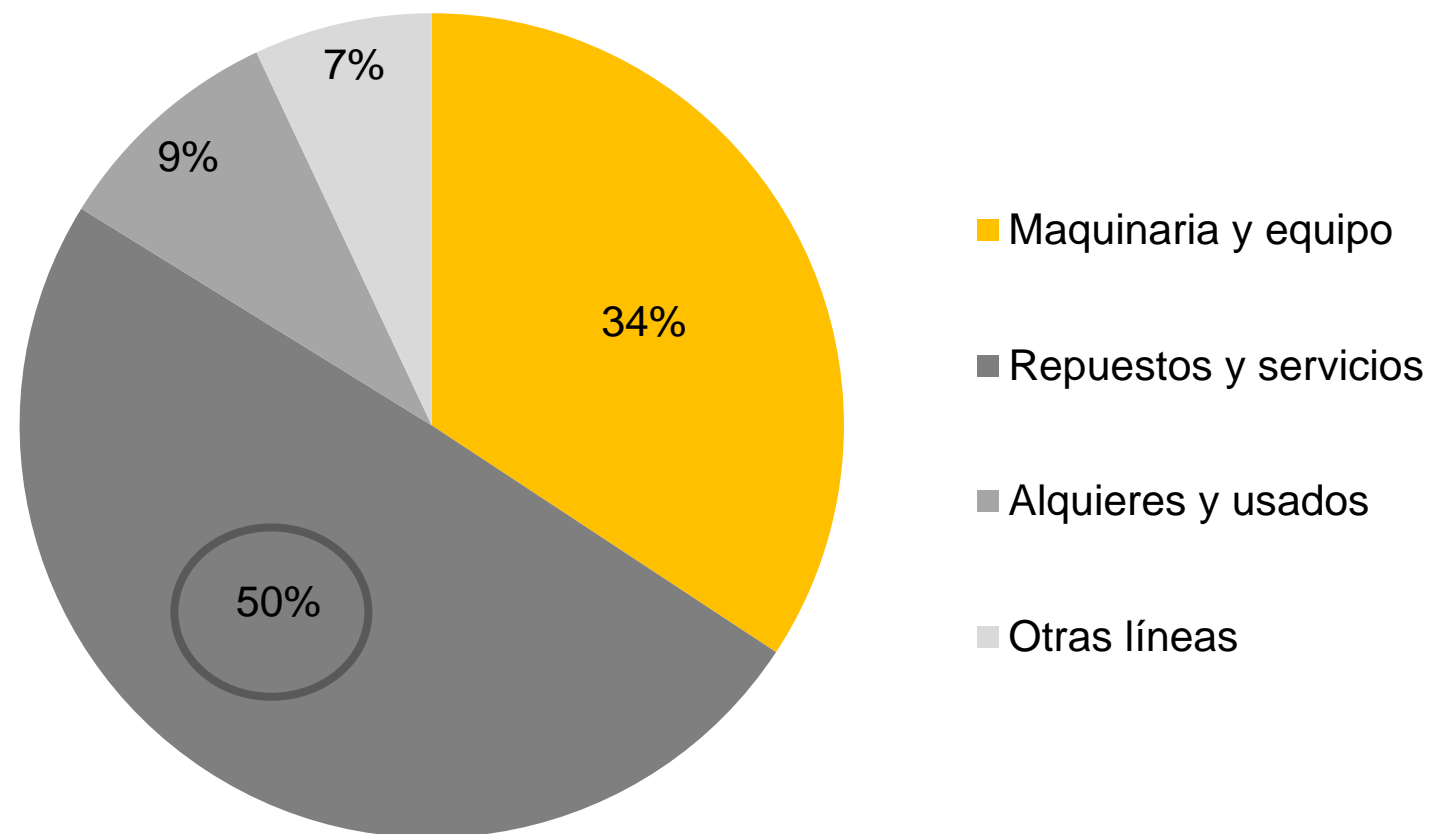


Parque de equipos de movimiento de tierra



- Información obtenida del Product Link
- Cada punto corresponde a una máquina
- Más de 11,000 unidades

Ventas por Línea de Negocio



2019

Ferreyros

+Ferreycorp

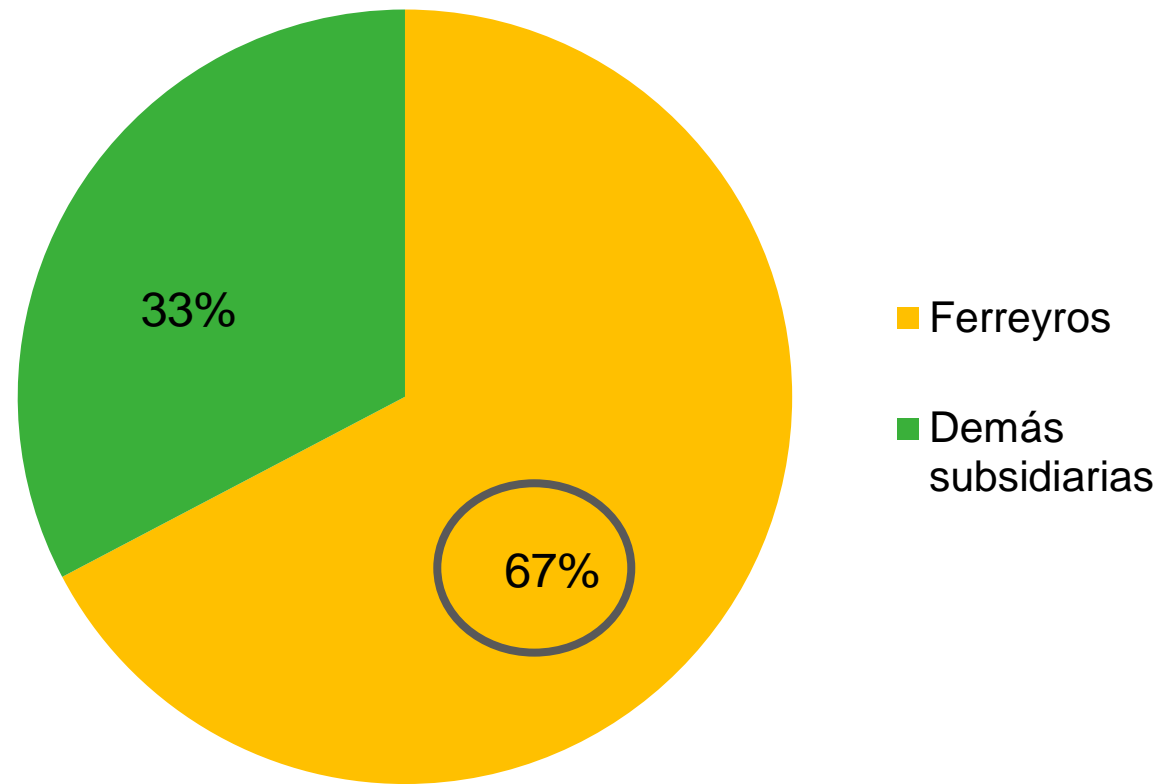
+Ferreyros

CAT[®]

Aporte de Ferreyros



Aporte de Ferreyros en las ventas consolidadas



2019

Altas participaciones de mercado

Ferreycorp



Reconocimientos Ferreyros



Programas de Excelencia Caterpillar 2019
Oro: Servicio, Repuestos, Alquiler y Usados.
Plata: Digital



Ferreyros entre las cinco empresas con mejor reputación corporativa en el Perú y como la más destacada del sector Industrial.



Cinco Estrellas en Control de Contaminación de Caterpillar
Catorce talleres de Ferreyros cuentan con esta distinción al cierre del 2019.



Ferreyros entre las diez mejores empresas para atraer y retener talento en el Perú



Certificación: Talleres *World Class*
Centros de Reparación de Componentes (CRC) en Lima y en La Joya (Arequipa).



Primer lugar otorgado a Ferreyros en la categoría Promoción del Equilibrio Trabajo– Familia

Ventas empresas subsidiarias



Distribuidores Caterpillar y marcas aliadas en Perú



Ventas +13%

Distribuidores Caterpillar y marcas aliadas en Centroamérica



Guatemala



El Salvador



Belice



Nicaragua



El Salvador, Honduras

Ventas +3%

Empresas que complementan el portafolio



una empresa Ferreycorp



UNA EMPRESA FERREYCORP
Chile, Colombia, Ecuador, Perú



UNA EMPRESA FERREYCORP



UNA EMPRESA FERREYCORP



UNA EMPRESA FERREYCORP



UNA EMPRESA FERREYCORP



UNA EMPRESA FERREYCORP



Ventas +13%

TREX

Ferreycorp



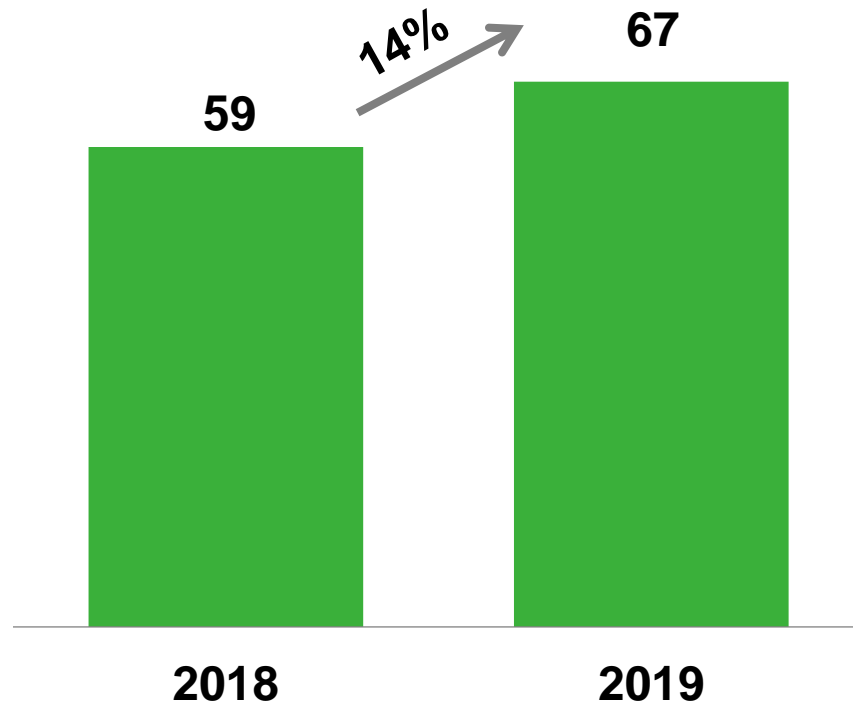
UNA EMPRESA FERREYCORP



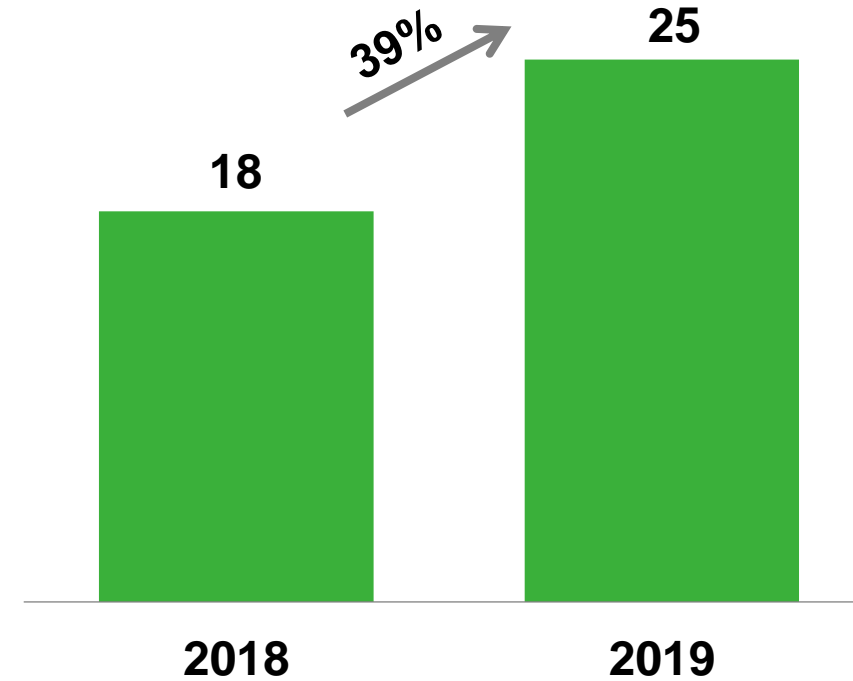
Negocio de grúas, alquileres y usados



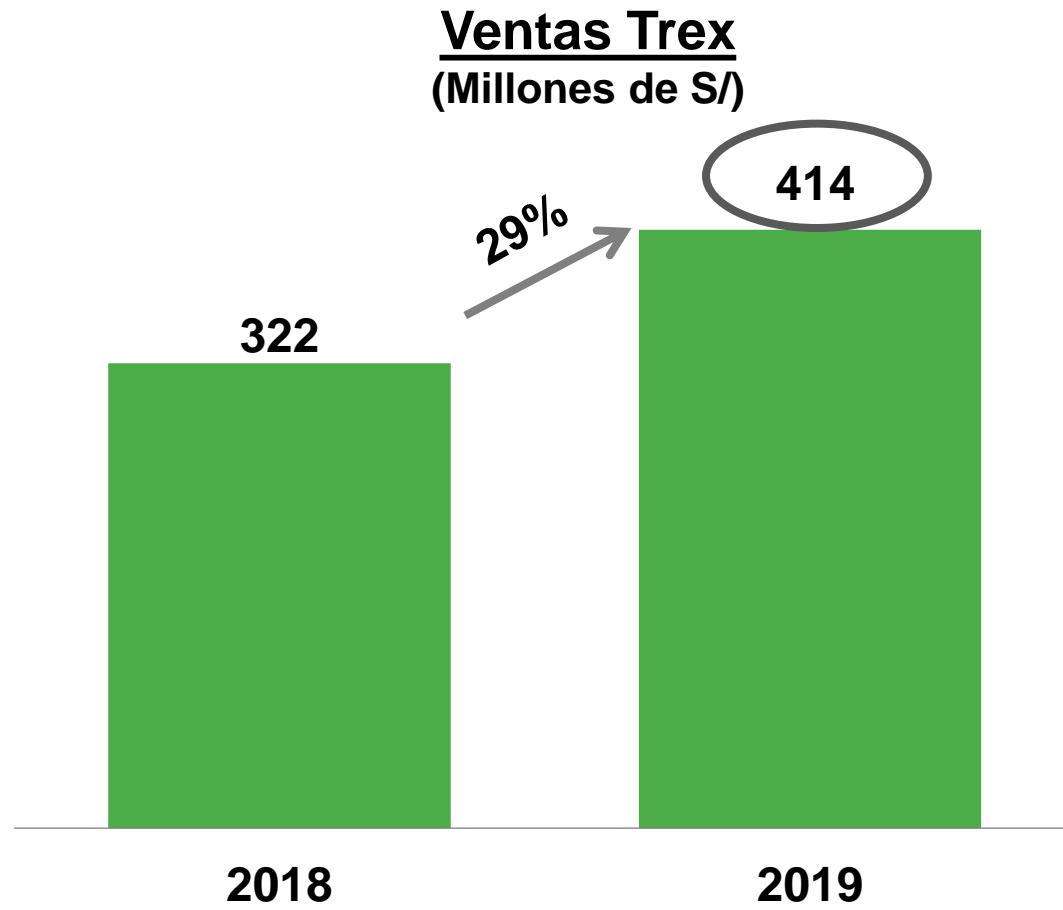
Ventas Grúas
(Millones de US\$)



Ventas Alquileres y Usados
(Millones de US\$)




Ventas Trex



	Var. 2018-2019
Perú	40%
Chile	32%

Motored

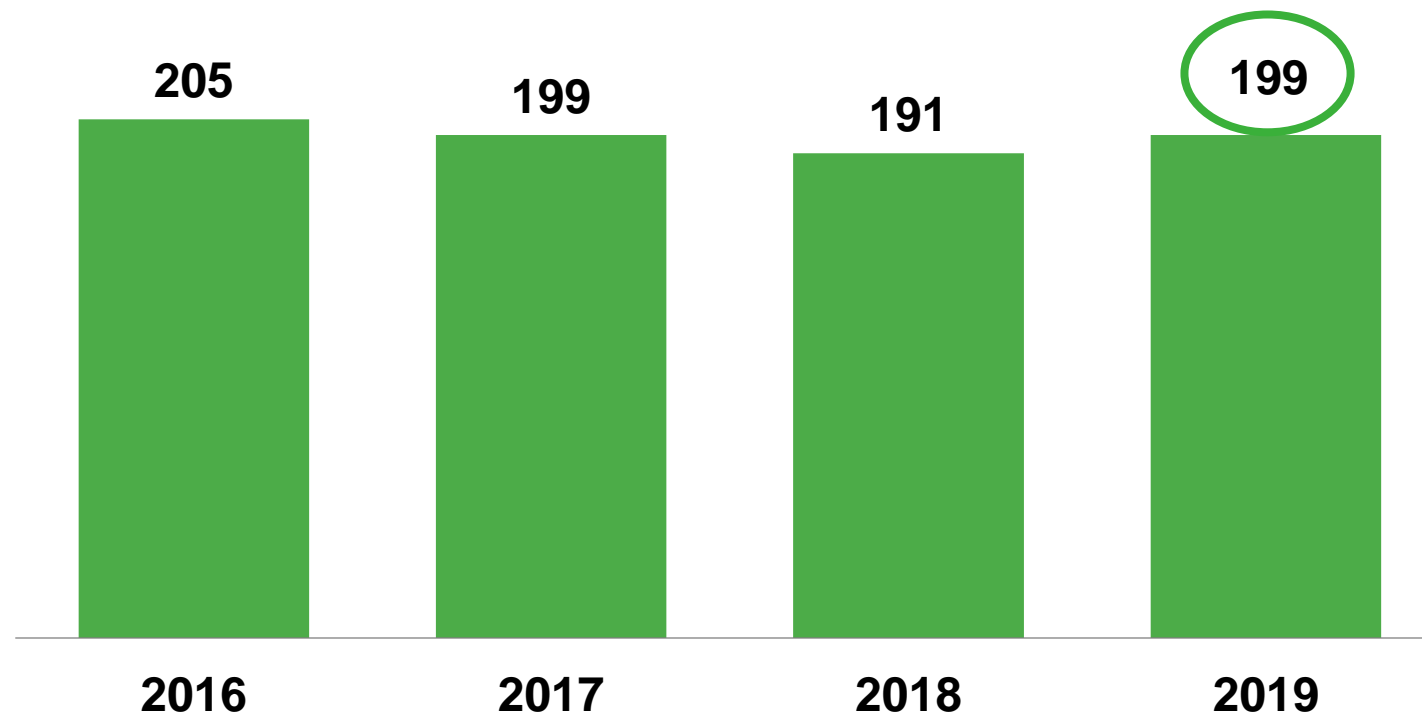
Ferreycorp



Ventas Motored



Ventas
(Millones de S/)



Camiones marca Kenworth, DAF e Iveco

Ferreycorp

 **KENWORTH**



DAF



IVECO



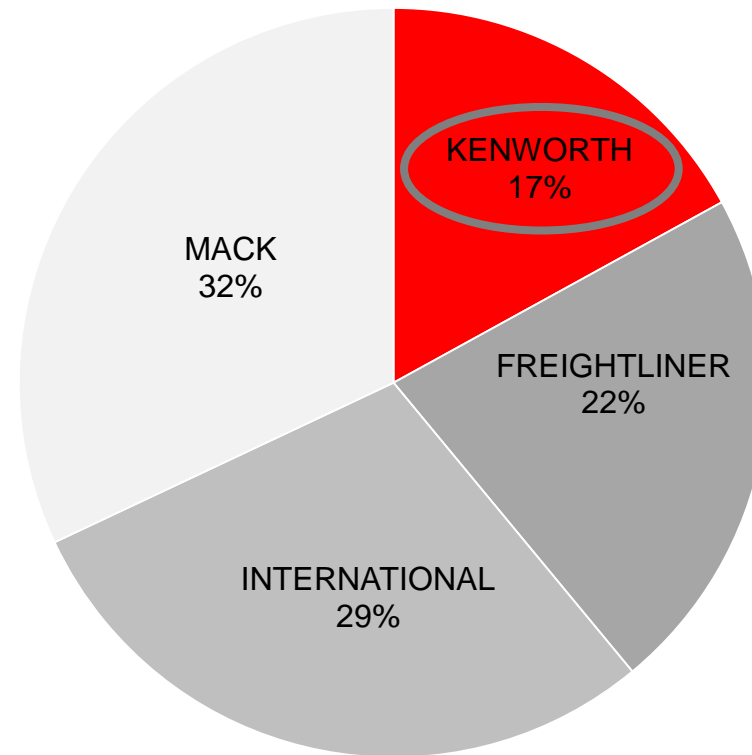
Incrementar la venta de repuestos y servicios



Participación de mercado Kenworth



Participación de mercado Kenworth



2019

Participación de mercado
Segmento tractocamiones pesados

Soltrak

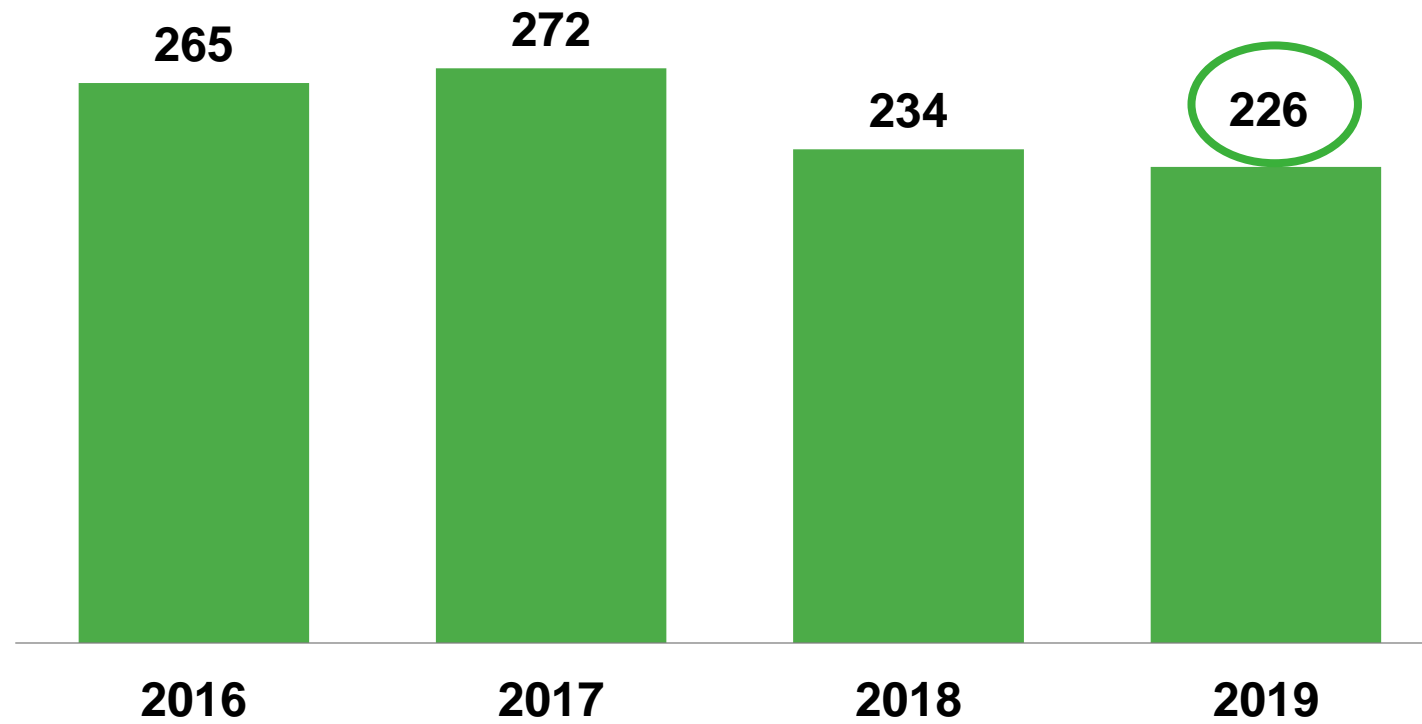
Ferreycorp



Ventas Soltrak



Ventas Soltrak
(Millones de S/)



Asumió representación de Chevron



LUBRICANTES CHEVRON SERÁ REPRESENTADO A NIVEL NACIONAL POR SOLTRAK

- ▶ Soltrak, especialista en consumibles para la industria de Ferreycorp, es nombrado Distribuidor Master de la prestigiosa marca de lubricantes Chevron en todo el Perú
- ▶ De esta forma, Soltrak expande sus capacidades de distribución de lubricantes a todo el territorio



Chevron

Ferreycorp



Chevron

DISTRIBUIDOR MASTER

La línea más avanzada de lubricantes premium, está ahora disponible en todo el Perú.

SOLTRAK **+**


UNA EMPRESA FERREYCORP

Marcas: Good Year, 3M, Kimberly-Clark y Tecseg

Ferreycorp



3M



Fargoline y Forbis



UNA EMPRESA FERREYCORP



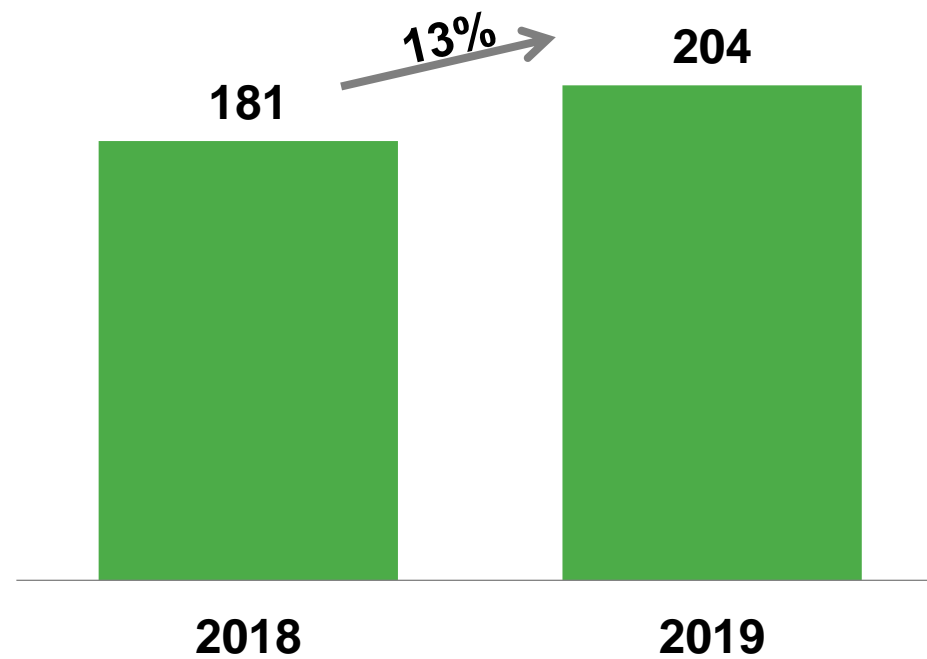
UNA EMPRESA FERREYCORP



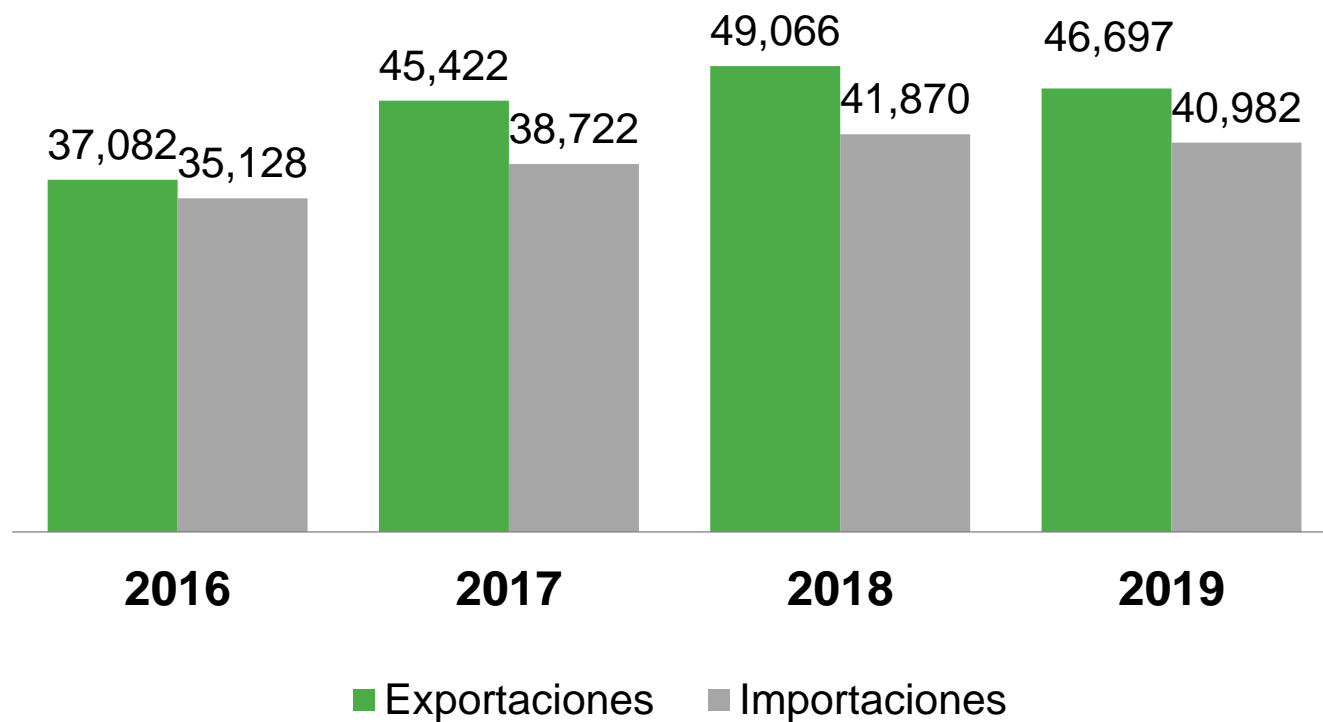
Ventas Fargoline y Forbis



Ventas Fargoline y Forbis
(Millones de S/)



Balanza Comercial (Millones de US\$)



GESTIÓN

Exportaciones cayeron 4.2% en 2019, afectadas por la guerra comercial

Actualizado el 30/01/2020 a las 18:58

El Comercio


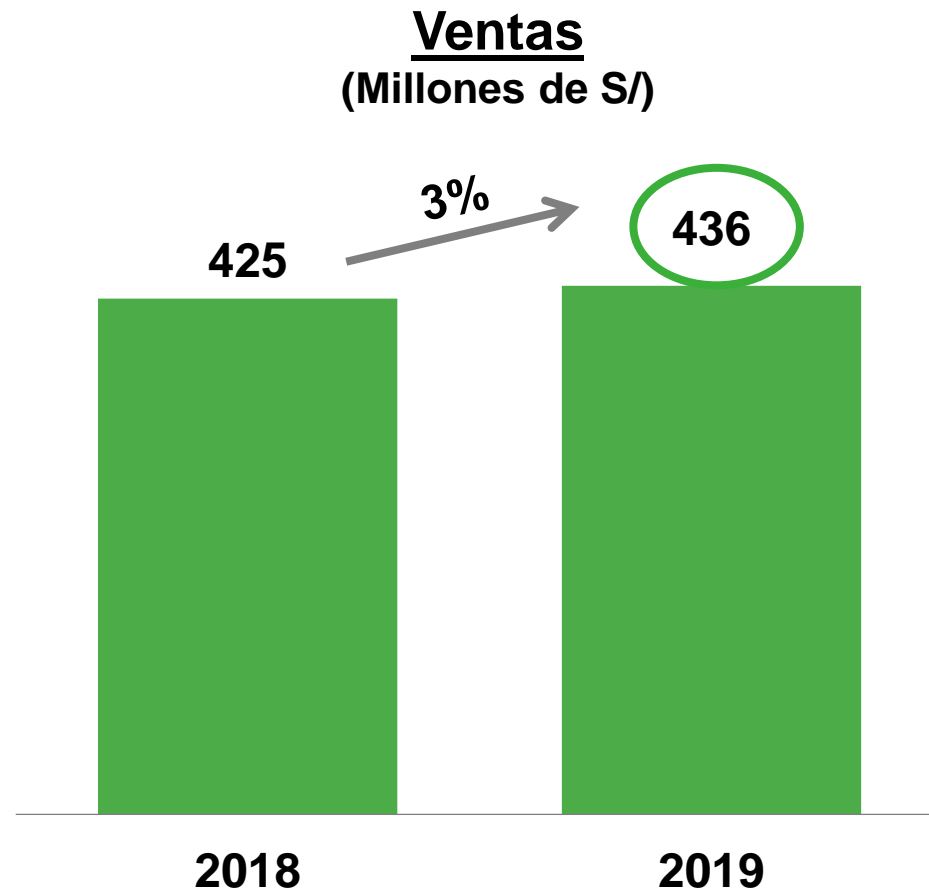
CCL: Importaciones peruanas caerían 2,3% el 2019, tras dos años de crecimiento

Actualizado el 24/12/2019 a las 13:29

Servicios de transporte



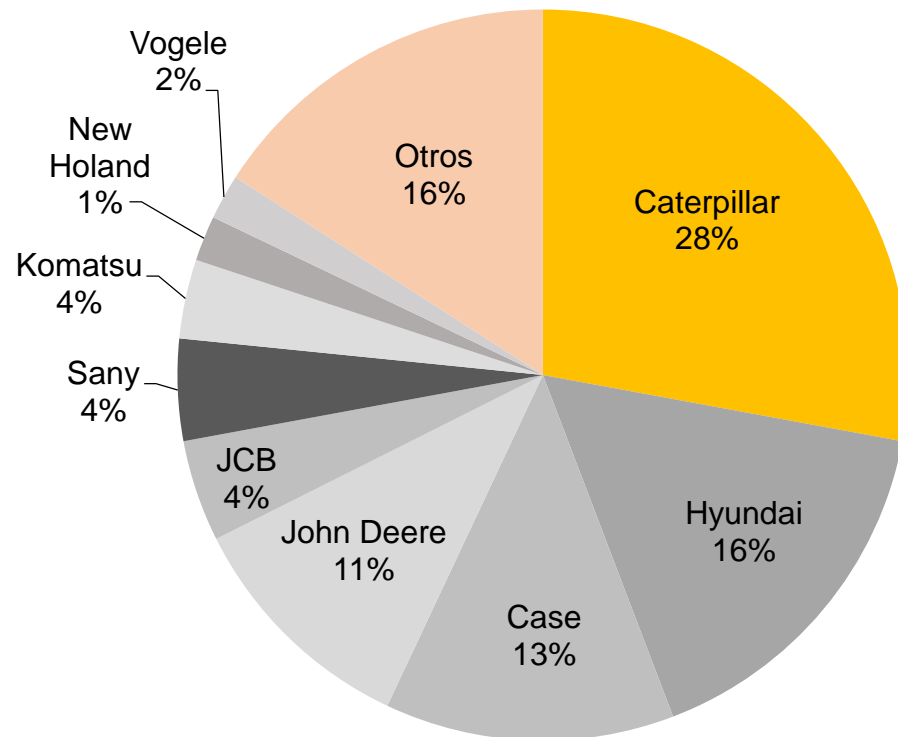
Empresas que actúan en Centroamérica



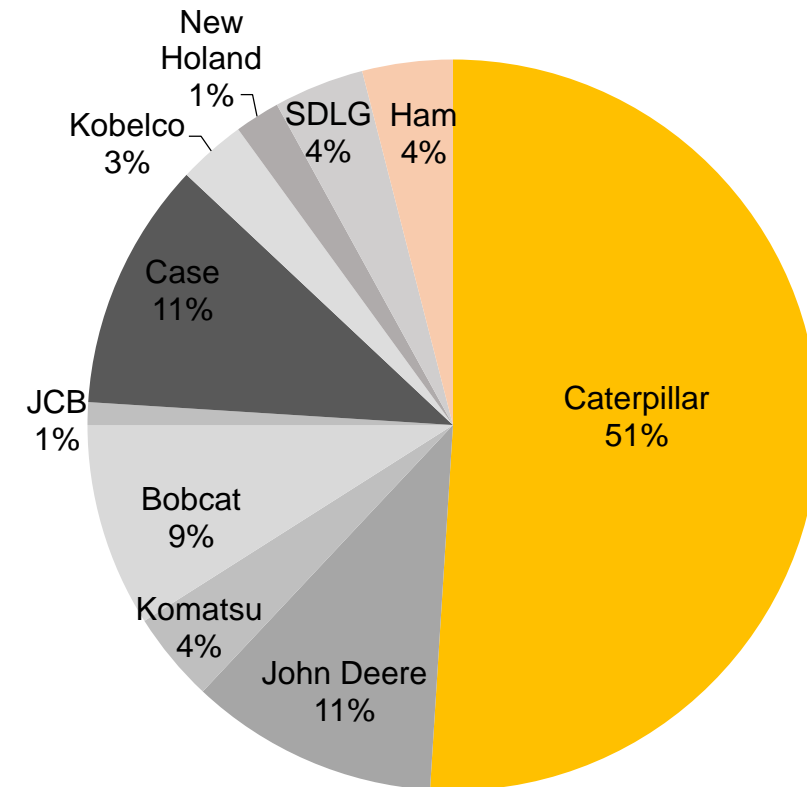
Participación de mercado en Centroamérica




Guatemala



El Salvador



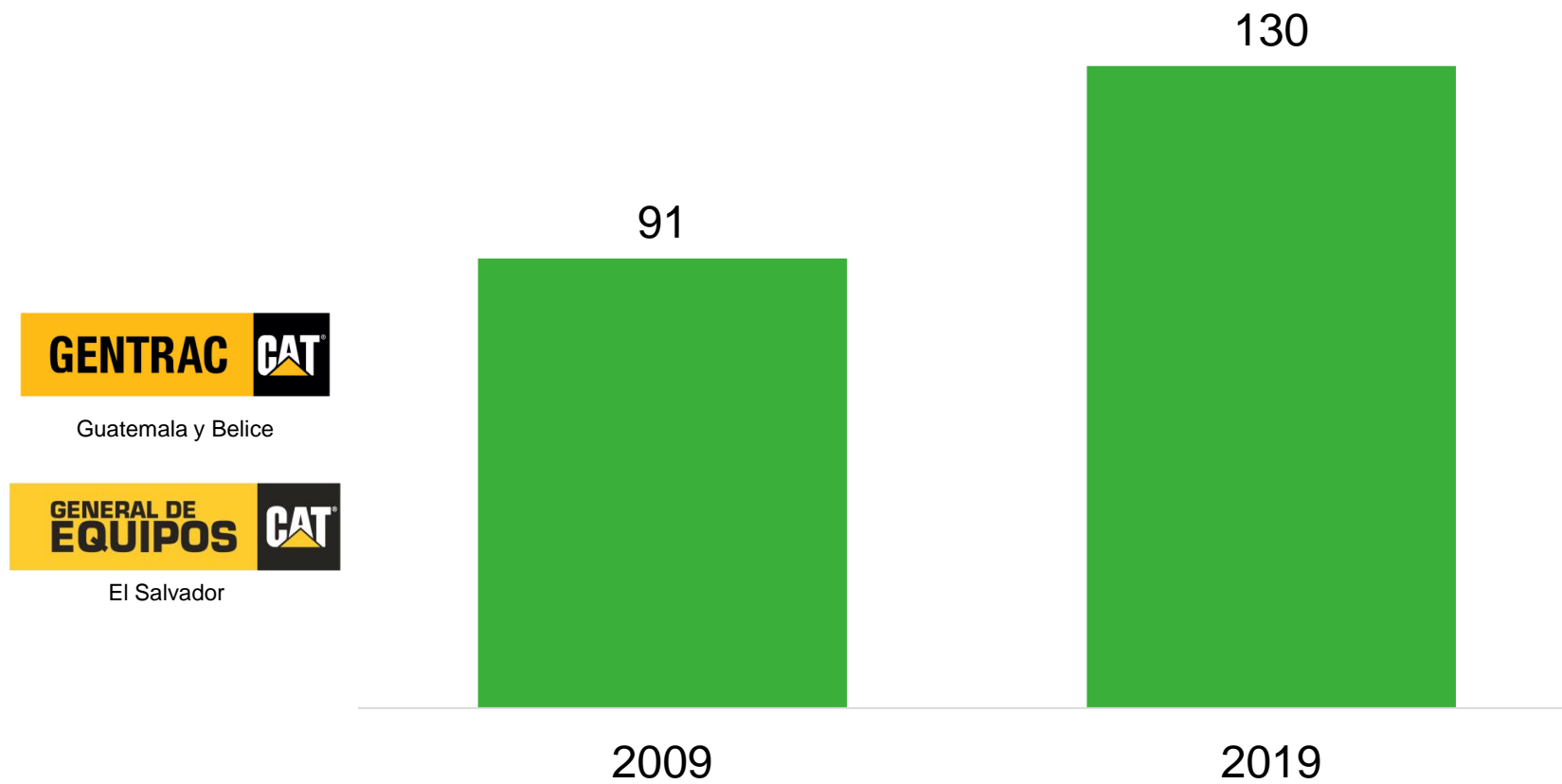
Diversificación del portafolio



2019: 10 años de la inversión



Ventas
(Millones de US\$)



Incremento de oportunidades en la región



**EL
ECONOMISTA**

Salvadoreños optimistas ante crecimiento económico en 2020

23 de Diciembre de 2019

Portal Electrónico del
Diario de Centro América
Fundado en 1880 - Decano de la prensa del Istmo

Guatemala proyecta un buen crecimiento



Publicado 3 días atrás - 14/07/2020
Por Redacción DCA

EL IMPARCIAL

Banco central de El Salvador confía que Bukele levantará economía en 2020

El Banco Central de Reserva (BCR) de El Salvador espera que la confianza generada por el Gobierno de Nayib Bukele permita que la economía del país crezca en 2020 a un ritmo del 2,5 %.

25 de Diciembre

Fortaleza de las Operaciones

Impulso que da Caterpillar

Ferreycorp




Certificación Caterpillar



	 <small>UNA EMPRESA FERREYCORP</small>	 <small>UNA EMPRESA FERREYCORP</small>	 <small>UNA EMPRESA FERREYCORP</small>	 <small>UNA EMPRESA FERREYCORP</small>	 <small>UNA EMPRESA FERREYCORP</small>
Service Excellence					
Parts Excellence					
Rental Review					
Digital Excellence		3T 2020			
Marketing & Sales Excellence		Mayo 2020			

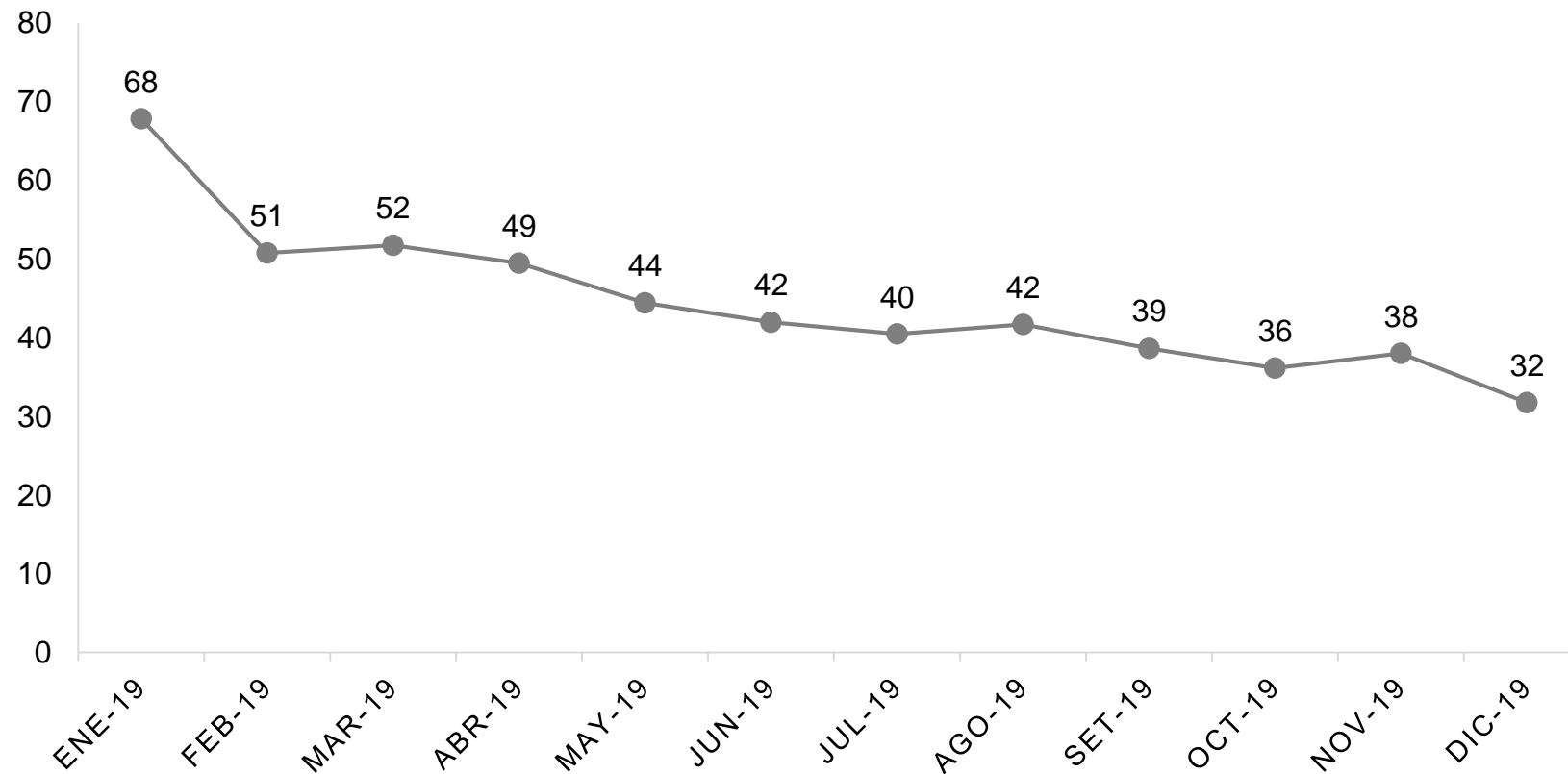
Servicios de posventa de alta calidad



Mejora en los plazos



TAT Reparaciones CRC
Componentes Mayores



Estrategia global impulsada por Caterpillar



Digital Applications



FOR DEALERS



Service Information System
IMPROVE DEALER
TECHNICIAN EFFICIENCY



Parts Inventory Optimization Tool
DEALER / CAT COLLABORATIVE
INVENTORY PLANNING



Equipment Care Advisor
SUPPORTS PREDICTIVE
MAINTENANCE & REPAIRS



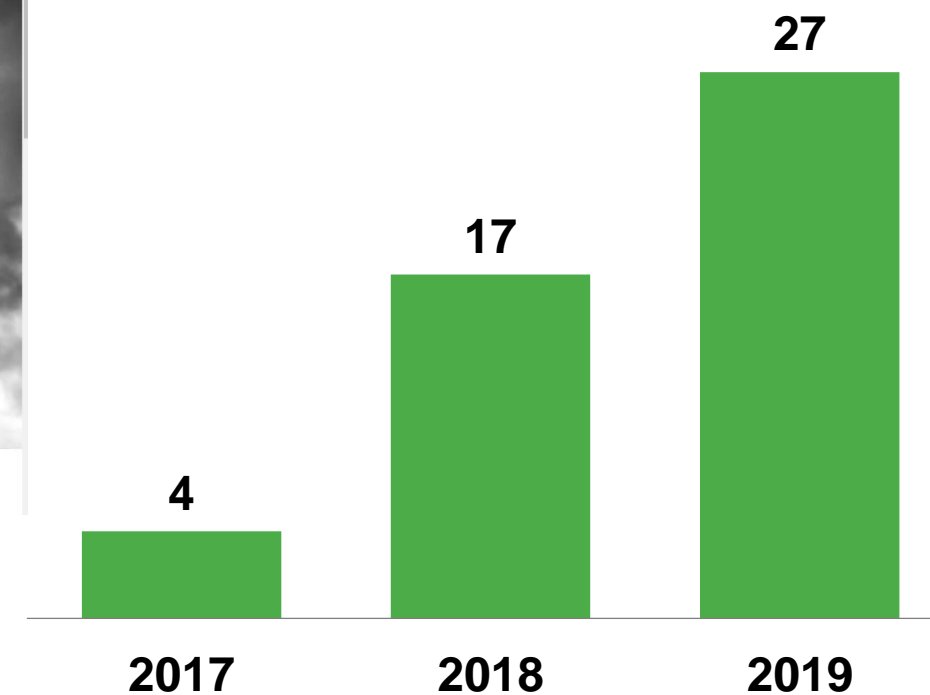
Remote Flash Remote Troubleshoot
REDUCE TRAVEL TIME &
LEVERAGE EXPERTISE



Comercio electrónico de repuestos



Ventas Online
(Millones de US\$)



PIEZAS DEL MOTOR



TORNILLERÍA




JUEGOS DE MANTENIMIENTO PLANIFICADO



SUMINISTROS DE TALLER



Tecnología: cambios en el mercado



Propuestas de valor y modelos de negocio



Centro de monitoreo de condiciones



Ferreyros CAT
UNA EMPRESA FERREYCORP

FERREYNET NUESTROS LOCALES ESCRIBANOS ATENCIÓN AL CLIENTE

NOSOTROS / MERCADOS / MAQUINARIA PESADA / REPUESTOS / SERVICIOS / TECNOLOGÍA / NOVEDADES / PROMOCIONES

CONOCE A FER

QUIEN DARÁ SOLUCIÓN A TUS CONSULTAS A CUALQUIER HORA Y DESDE DONDE ESTÉS

SOY FER

¿TIENES UNA CONSULTA?

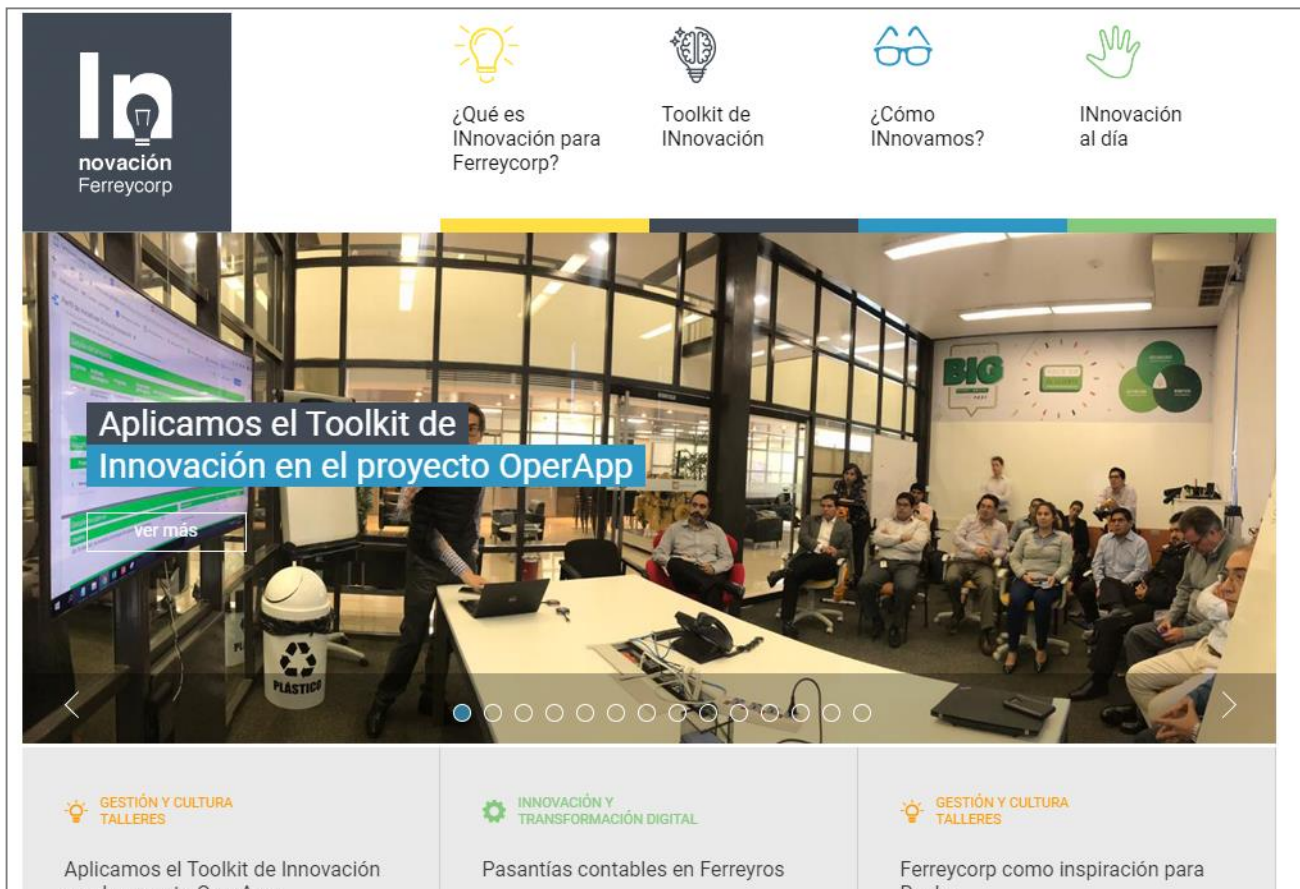
SOLICITE UNA COTIZACIÓN

Impulsando activamente la innovación



Site de Innovación y Programa de Comunicación

Toolkit de Innovación



✓ 26 Talleres: 738 participantes

✓ 6 Charlas de Innovación: 123 participantes

Estrategia Ferreycorp 2021




ESTRATEGIA FERREYCORP 2021



Compromiso de cambio de 150 líderes



Portafolio de iniciativas de innovación	N° de Iniciativas
Nuevos productos y servicios	15
Cadena de suministro	7
Experiencia digital del cliente	7
Disponibilidad y confiabilidad de equipos	6
Efectividad comercial	5
Total	40




Proyecto Excelencia Empresarial SAP



Proyecto EXCELENCIA EMPRESARIAL SAP



una empresa Ferreycorp



Inversiones en infraestructura



Sucursales de Ferreyros



Ica



Moquegua




Sucursal de Unimaq



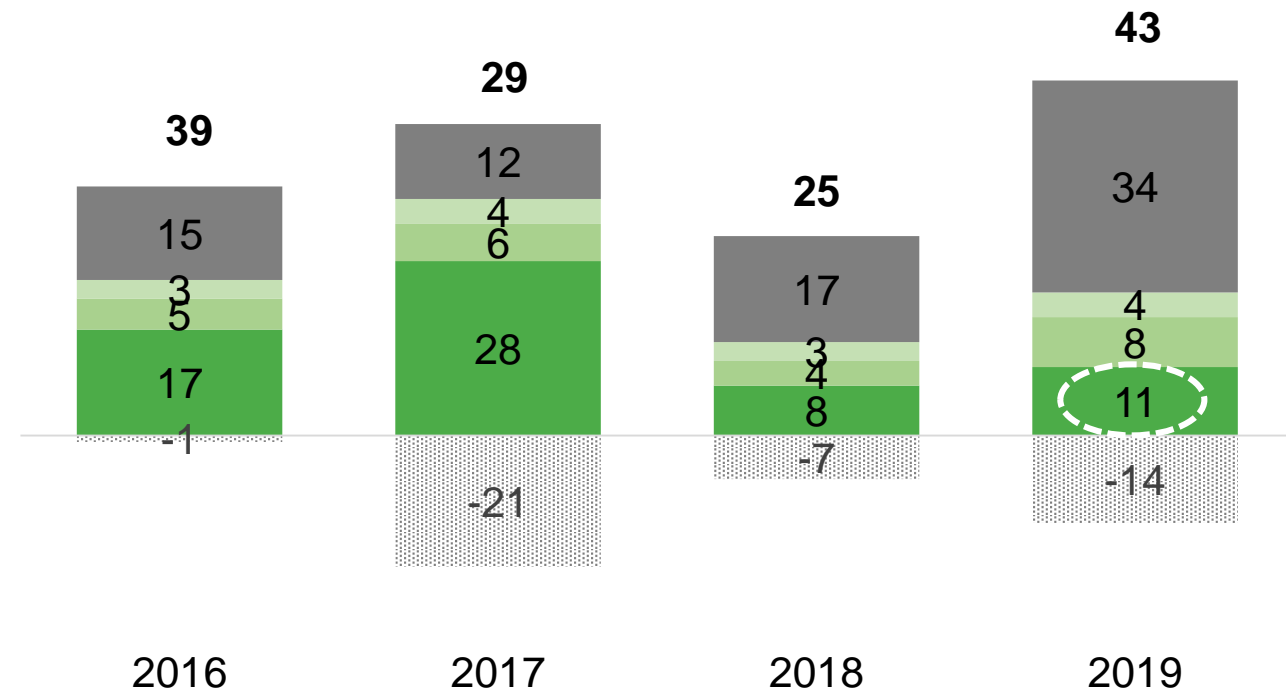
Trujillo



Inversiones en infraestructura



Capex infraestructura y equipamiento (Millones de US\$)



- Infraestructura
- Vehículos, muebles y enseres
- Venta de activo fijo

- Maquinaria y equipos
 - Flota de alquiler
- * Cifra total considera venta de activos

Resultados financieros y participación en mercado de capitales

Ferreycorp obtuvo resultado muy positivo



GESTIÓN 30

Ventas de Ferreycorp crecen 13% en el 2019 y superan los S/ 5,800 millones

Resultado fue impulsado por una mayor actividad en todas las líneas del portafolio de las empresas de la corporación . Al cierre del 2019, el EBITDA se elevó en 10%

Actualizado el 30/01/2020 a las 13:09

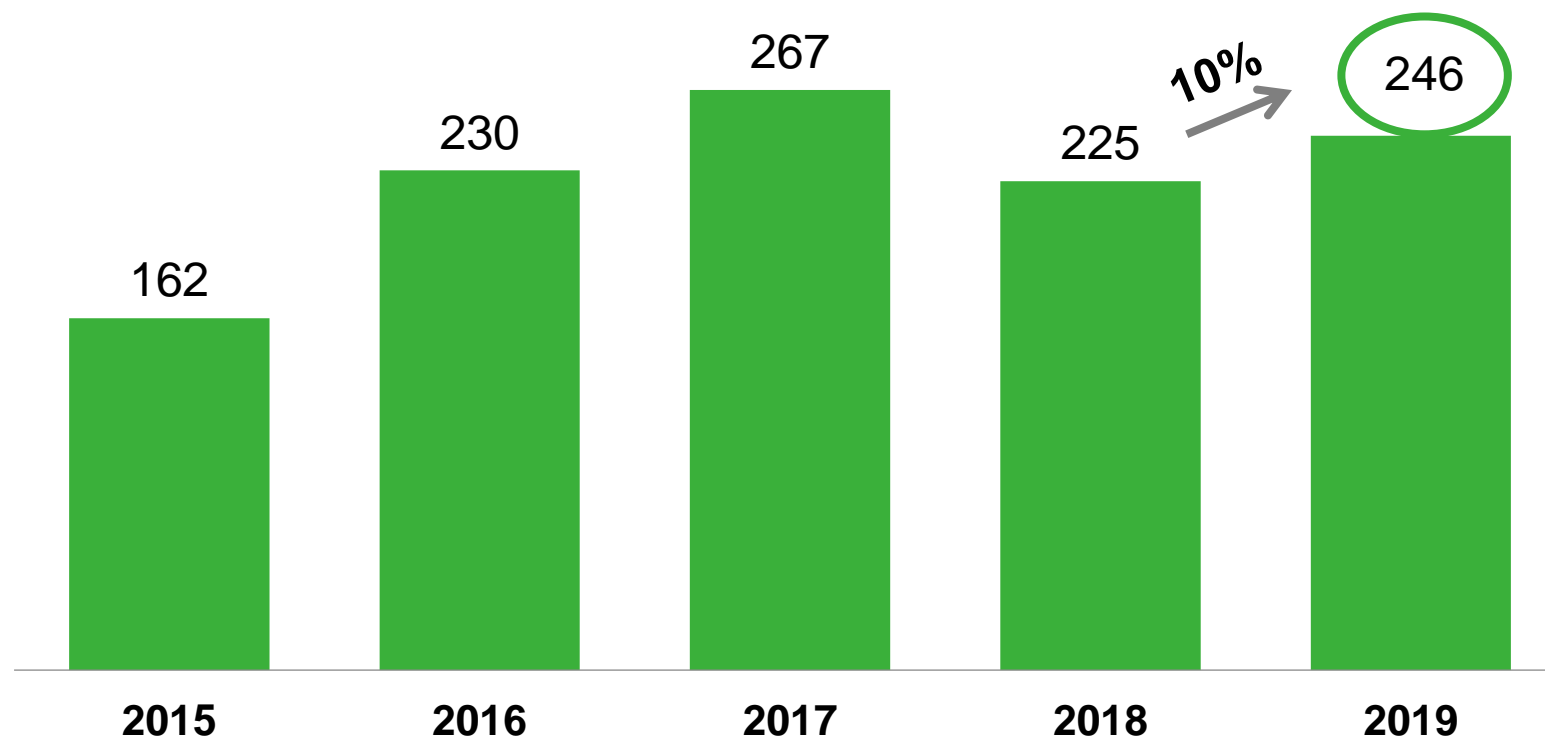
El Comercio

Ferreycorp, líder en el rubro de bienes de capital y servicios complementarios, alcanzó ventas por S/ 5,865 millones durante el 2019, cifra superior en 13% al total obtenido en el año previo. Este resultado se explica por mayores ventas, una mayor utilidad bruta, gastos de operación controlados y una menor pérdida en cambio.

Utilidad Neta



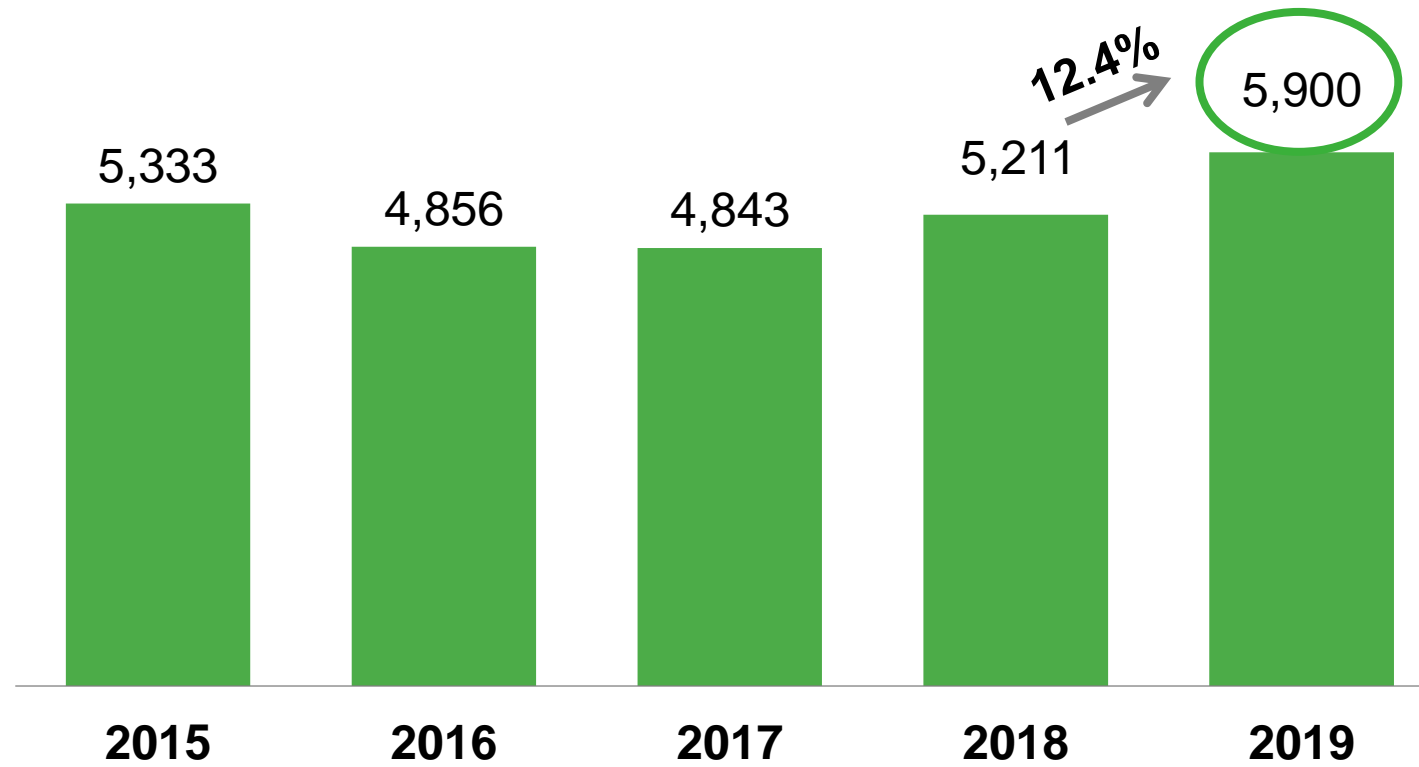
Utilidad neta
(Millones de S/)



Ventas



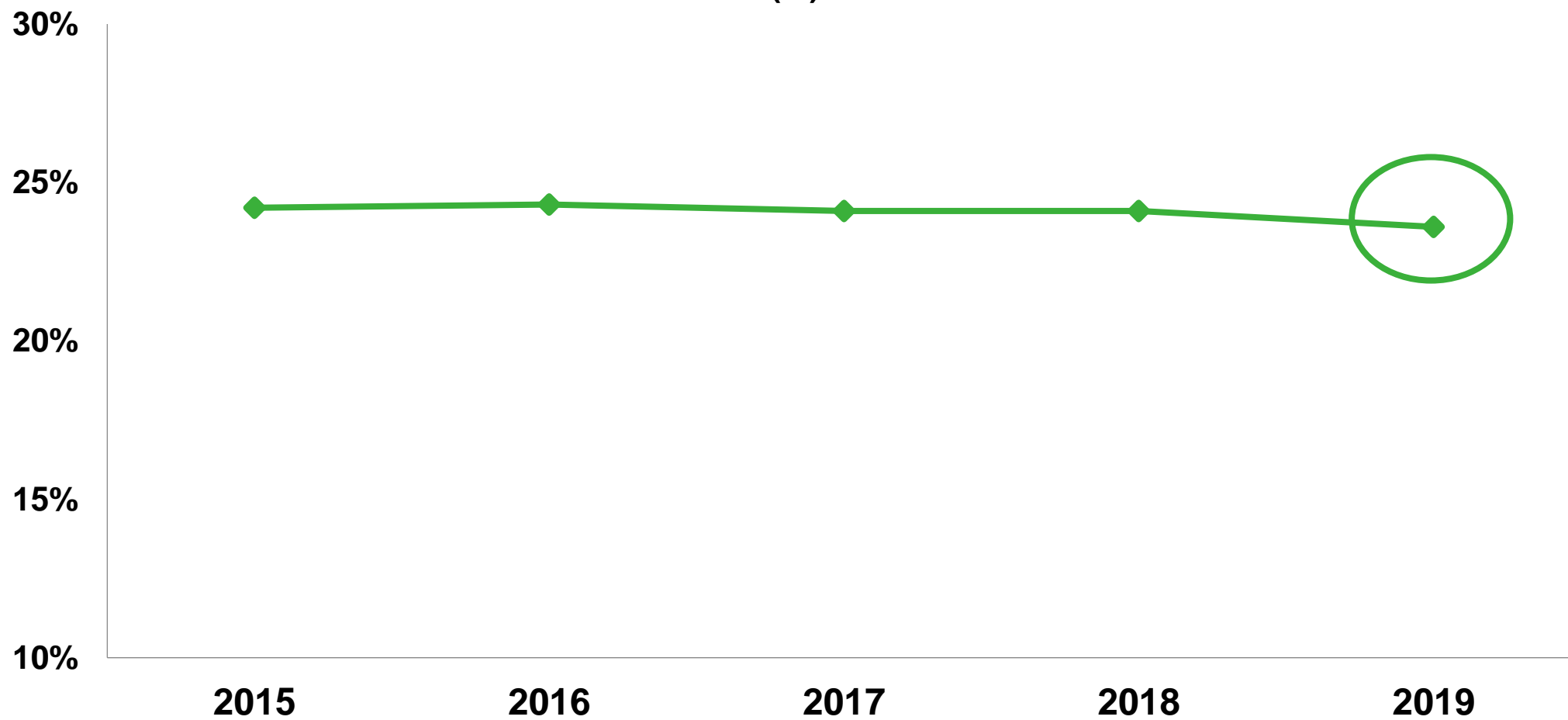
Ventas
(Millones de S/)



Margen Bruto



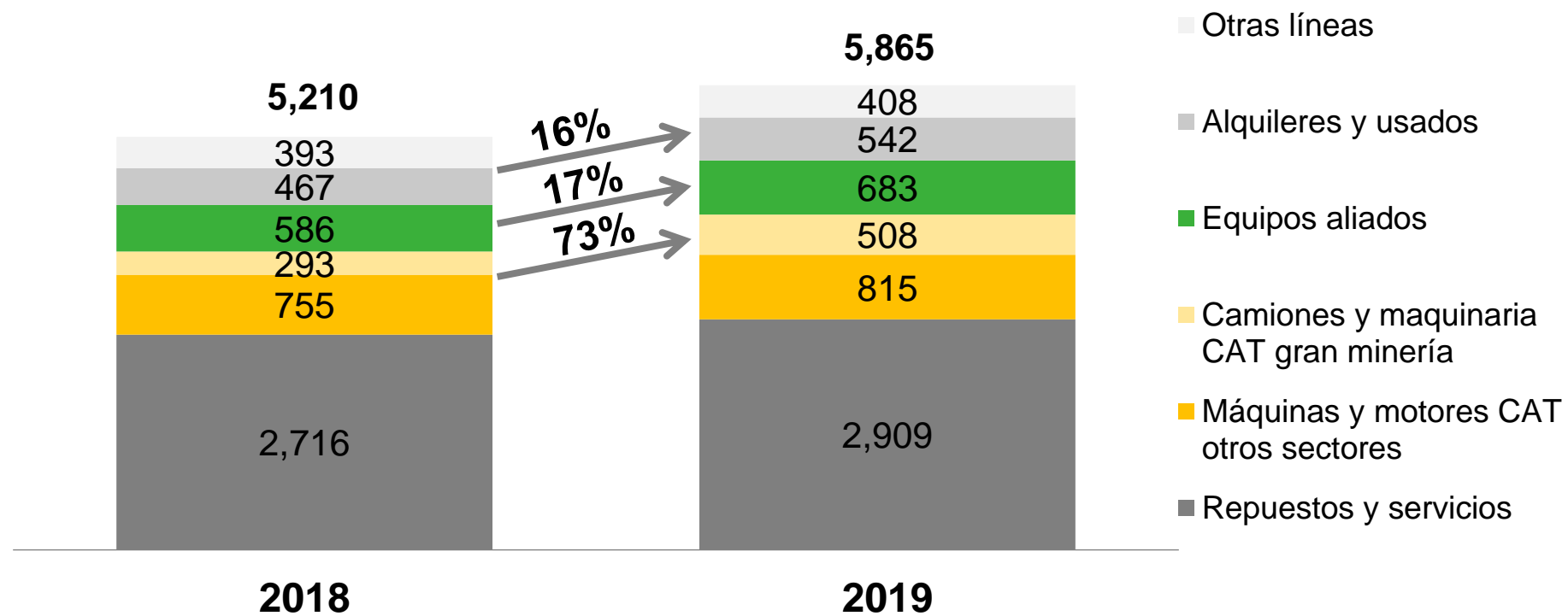
Margen Bruto
(%)



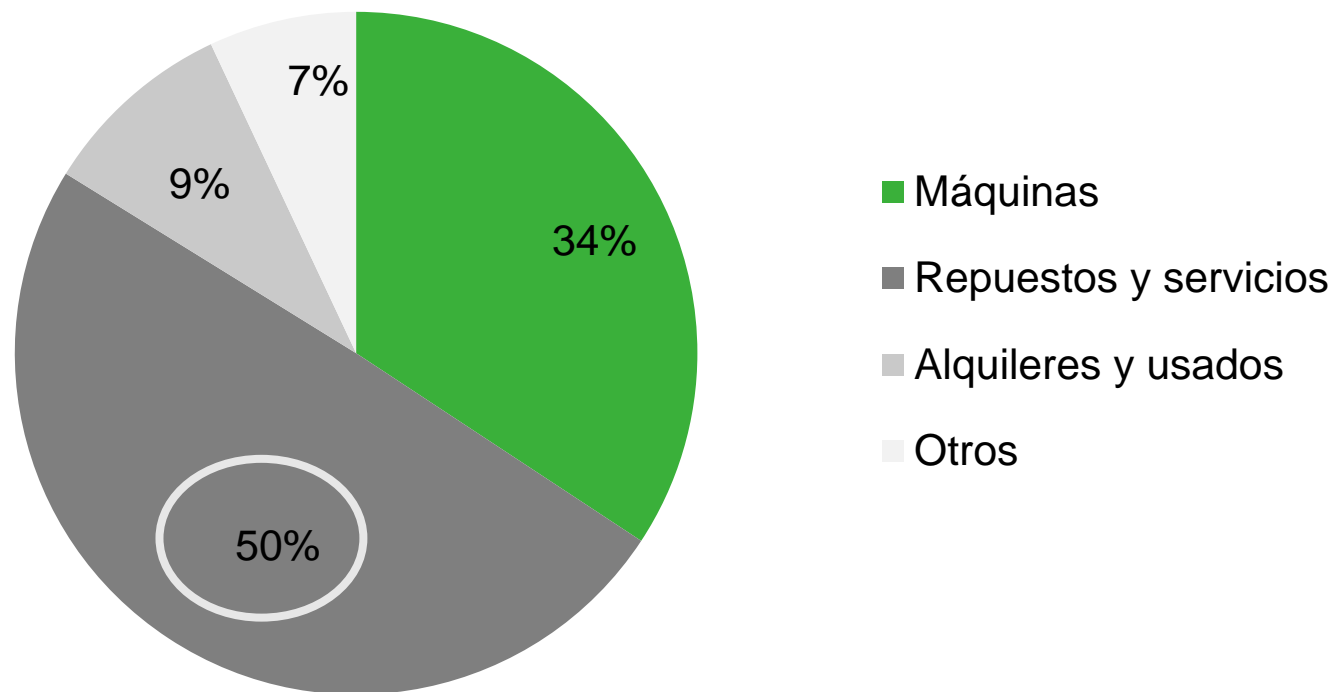
Ventas por líneas de negocio



Ventas por línea de negocio (Millones de S/)



Alta participación de repuestos y servicios

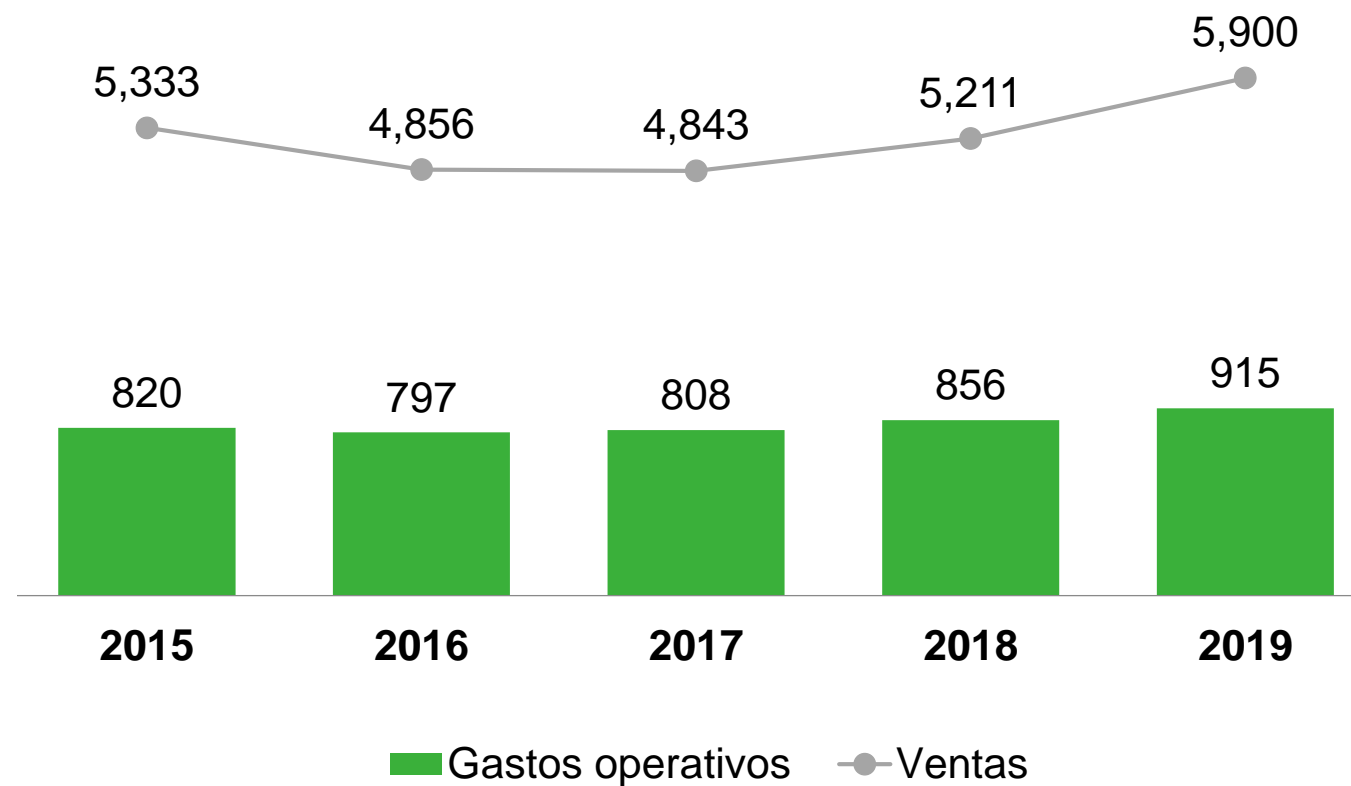


2019

Gastos de operación y ventas



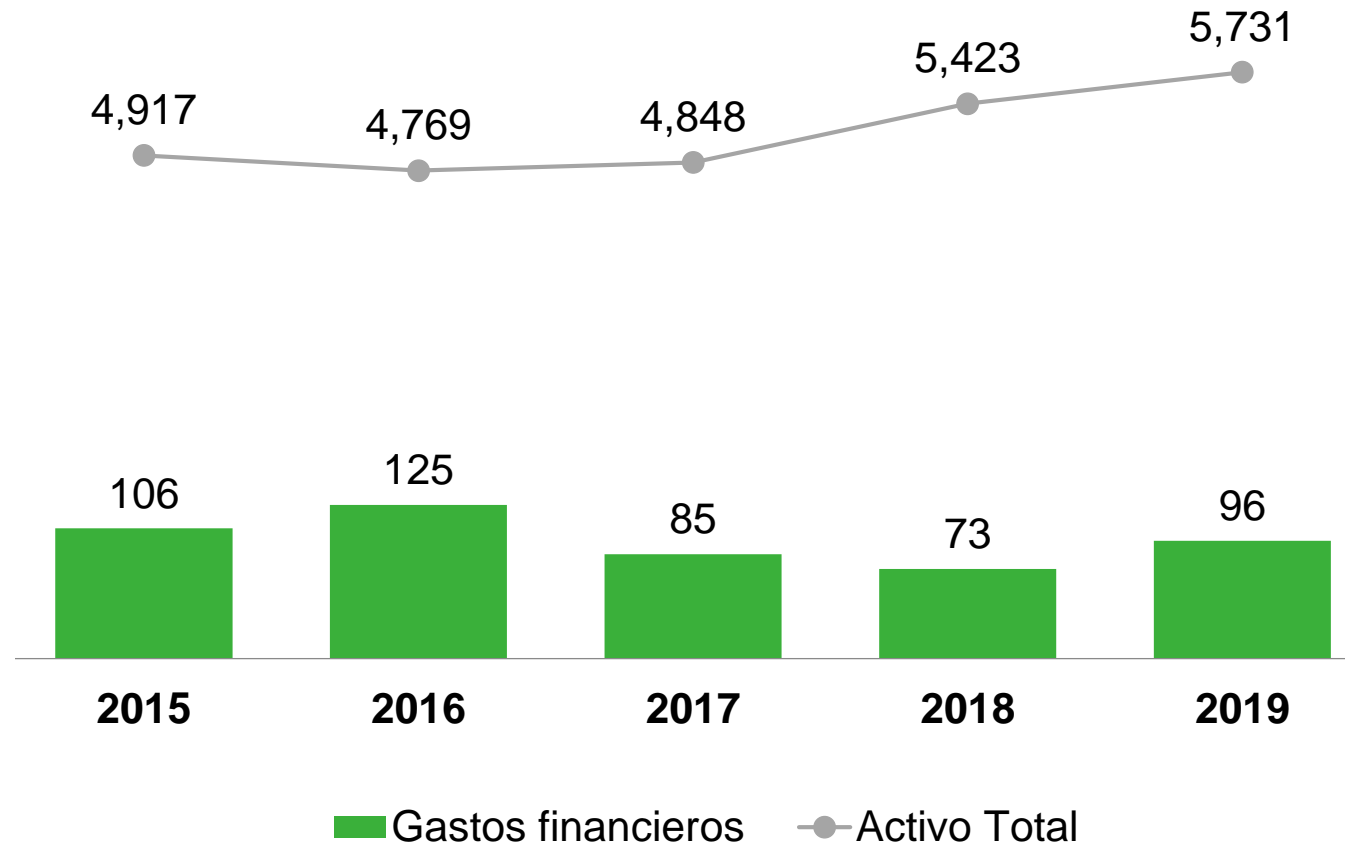
Gastos de operación y Ventas
(Millones de S/)



Gasto financiero y activos



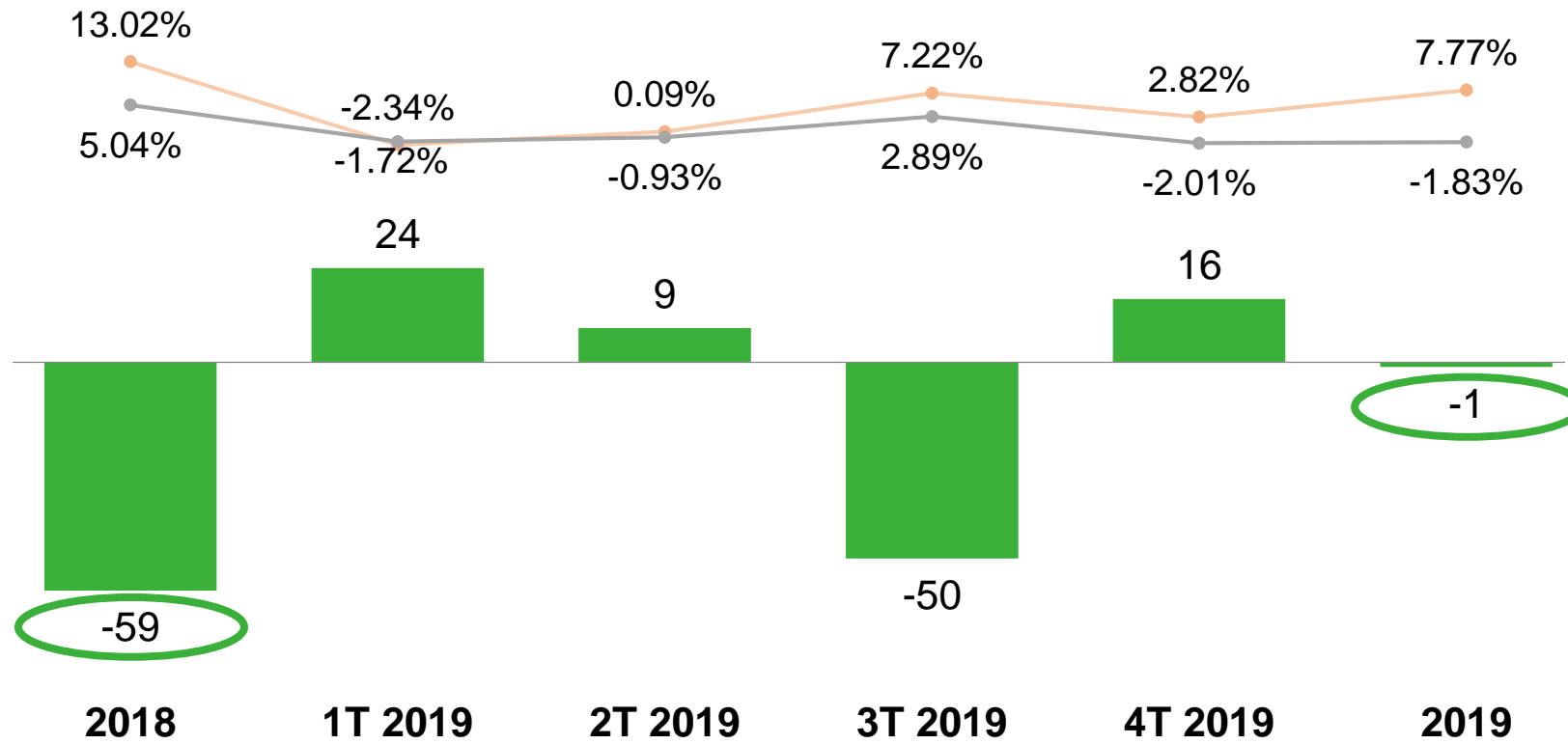
Gasto Financiero y Activos
(Millones de S/)



Tasa de cambio



Diferencia en cambio
(Millones de S/)

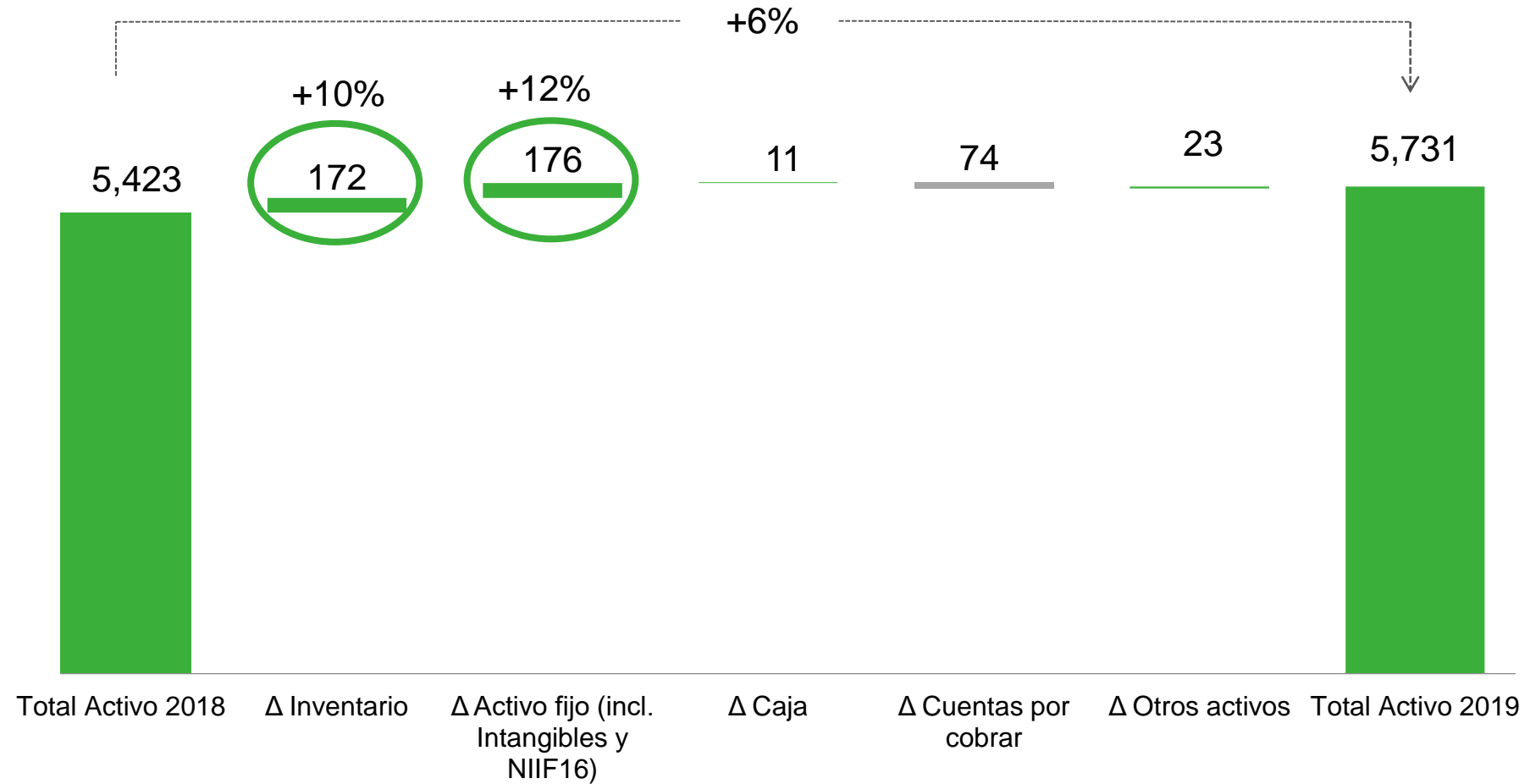


■ Diferencia en cambio ● Appreciación (depreciación) US\$ / peso ● Appreciación (depreciación) US\$ / nuevo sol

Mayores activos



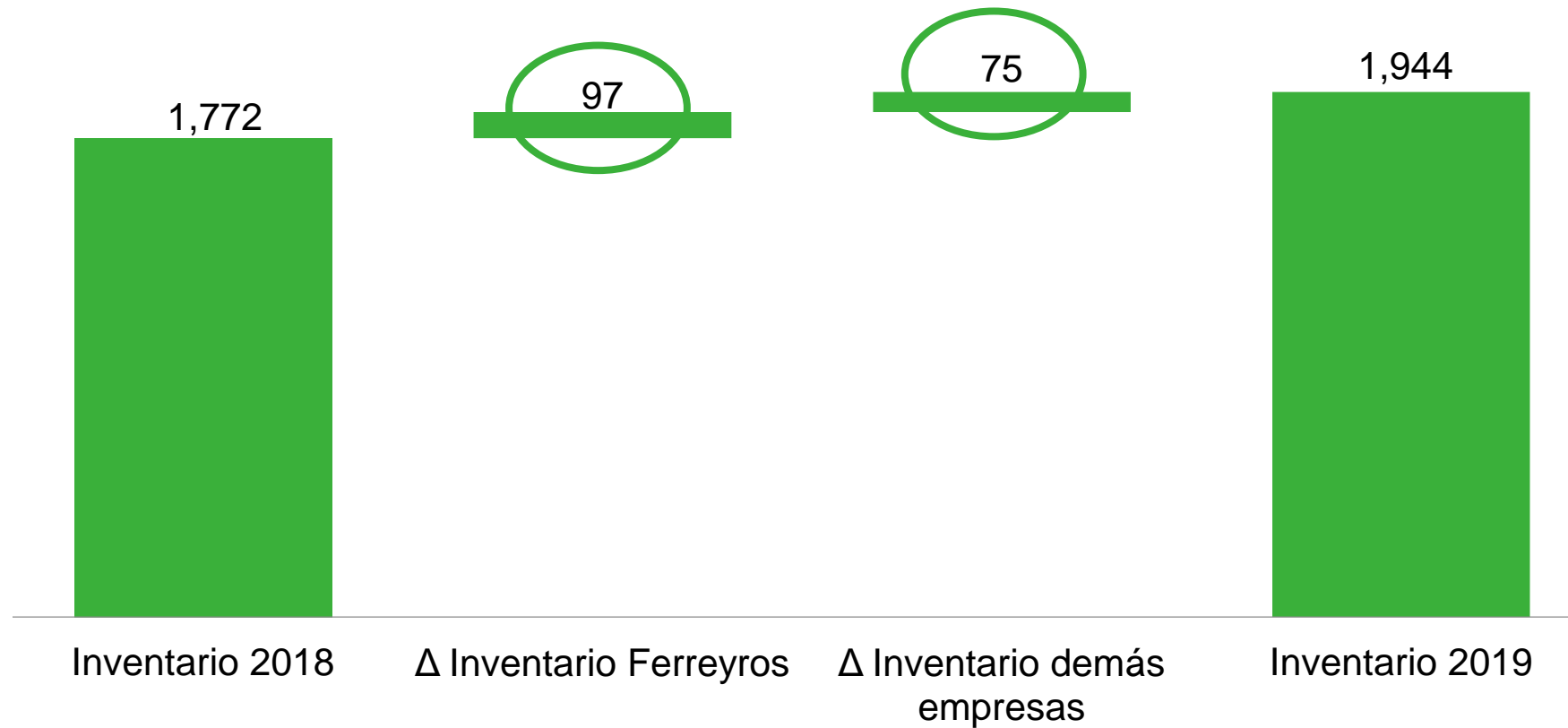
Activo Total (Millones de S/)



Incremento de inventarios



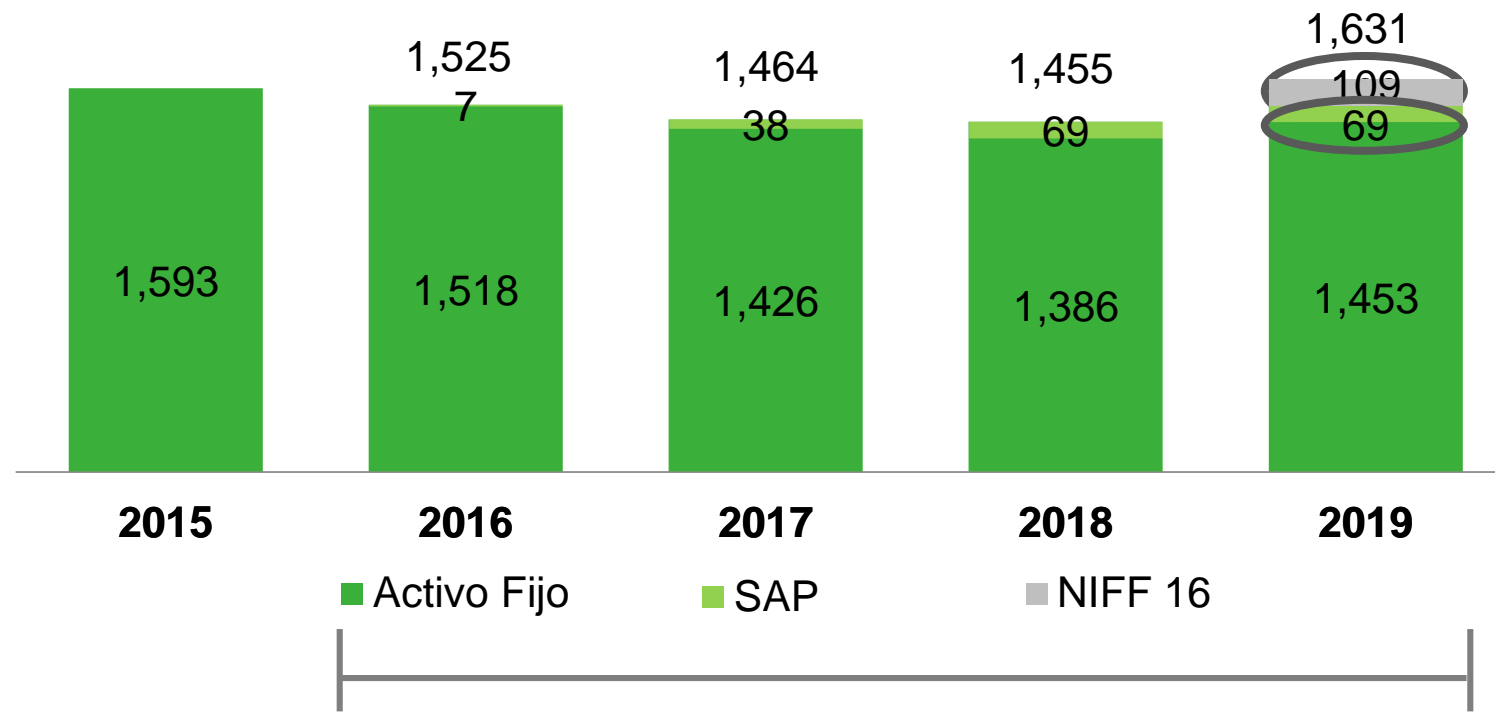
Inventario (Millones de S/)



Crecimiento de activos



Activo Fijo (Millones de S/)



Inversión proyecto empresarial SAP S/ 184 mm

Beneficios de la inversión en SAP



Posibilitar complejas operaciones

Beneficios comerciales, operativos y financieros

Captura de eficiencias

Mejor cobertura de mercado

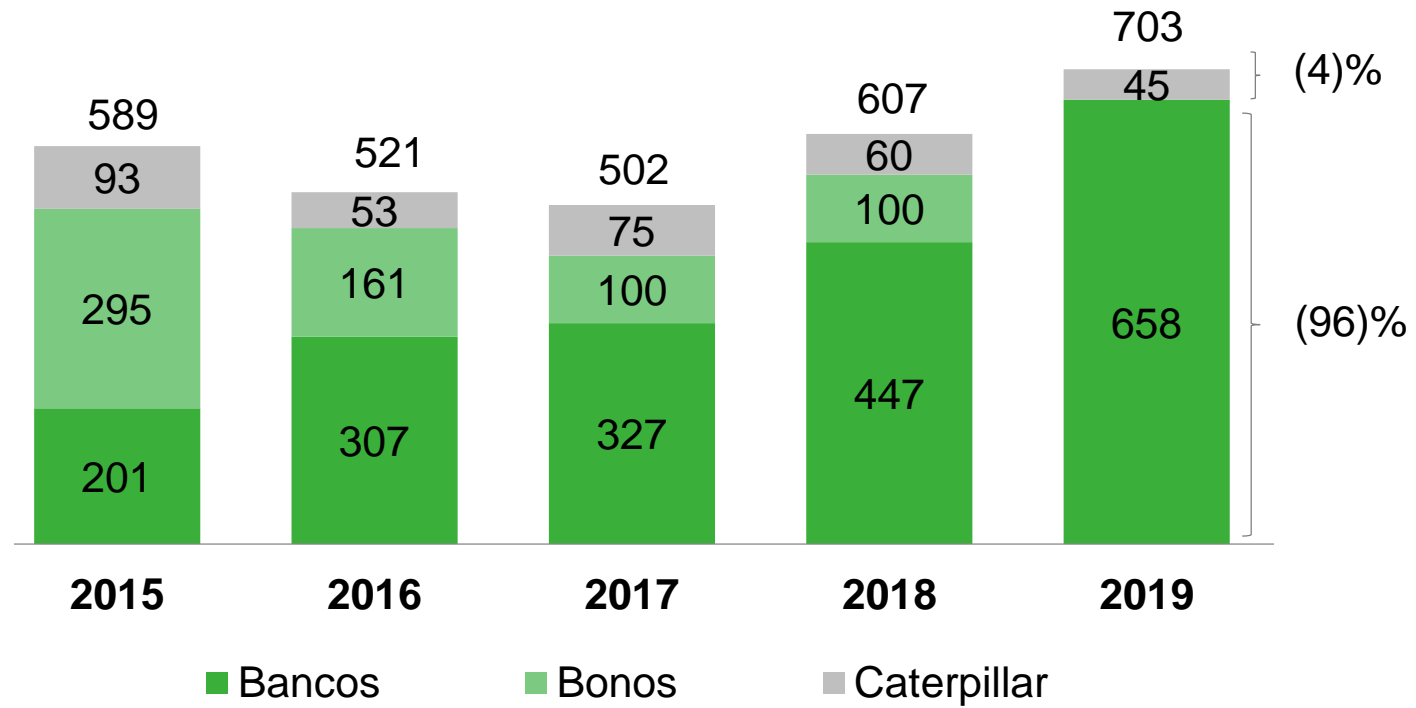
Menores costos de operación

Menor inversión en inventarios

Deuda Financiera



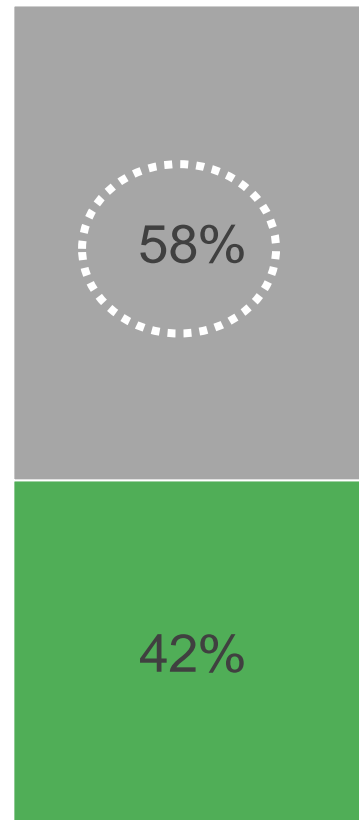
Deuda Financiera
(Millones de US\$)



Estructura de la deuda

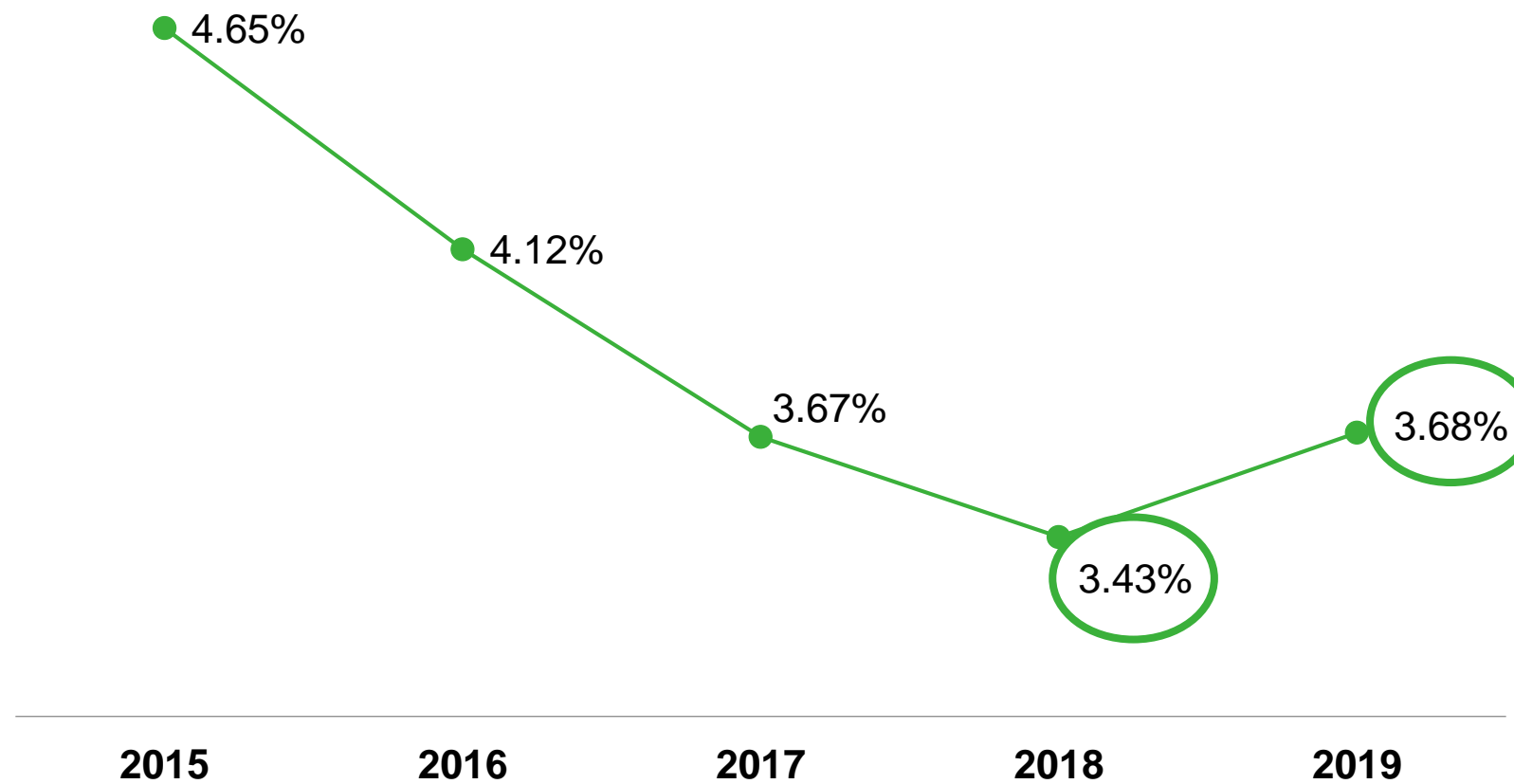


Deuda Financiera A Diciembre 2019



■ Largo Plazo ■ Corto Plazo

Tasa de interés promedio



Dividendo aprobado en Junta de Accionistas



Jr. Cristóbal de Peralta Norte 820
Monterrico, Lima 33, Perú
T 511 6264000
www.ferreyros.com.pe

Lima, 27 de marzo de 2019

Señores
SUPERINTENDENCIA DEL MERCADO DE VALORES (SMV)
Av. Santa Cruz N° 315
Miraflores

HECHO DE IMPORTANCIA – PAGO DE DIVIDENDOS

Estimados señores:

El directorio en sesión del día de hoy, en ejercicio de las facultades delegadas por la Junta General Obligatoria Anual de Accionistas, acordó que el pago de dividendos en efectivo por S/. 121,515,385.94 se efectuará el día lunes 17 de junio de 2019, siendo el monto a pagar por acción de S/. 0.1245439168 en relación a las 975'683,029 acciones con derecho a este beneficio.

La Fecha de Registro será el 16 de abril de 2019.

Sin otro particular quedamos de ustedes,

Atentamente,

Emma Patricia Gastelumendi Lukis
Gerente Corporativo de Finanzas
Representante Bursátil

Dividendo extraordinario



Jr. Cristóbal de Peralta Norte 820
Monterrico, Lima 33, Perú
T 511.6264000
www.ferreyros.com.pe

Lima, 15 de mayo de 2019

Señores
SUPERINTENDENCIA DEL MERCADO DE VALORES (SMV)
Av. Santa Cruz N° 315
Miraflores

Ref.: HECHO DE IMPORTANCIA – PAGO DE DIVIDENDO
EXTRAORDINARIO

Estimados señores:

El directorio en sesión del día de hoy, en ejercicio de las facultades delegadas por la Junta General Obligatoria Anual de Accionistas realizada el 27 de marzo de 2019, acordó la distribución de un dividendo extraordinario en efectivo por S/. 50'000,000.00. El pago del dividendo se efectuará el día lunes 17 de junio de 2019, siendo el monto a pagar por acción de S/. 0.051246151172 en relación a las 975'683,029 acciones con derecho a este beneficio.

La Fecha de Registro será el 5 de junio de 2019.

Atentamente,

Emma Patricia Gastelumendi Lukis
Gerente Corporativo de Finanzas
Representante Bursátil



Jr. Cristóbal de Peralta Norte 820
Monterrico, Lima 33, Perú
T 511.6264000
www.ferreyros.com.pe

Lima, 30 de octubre de 2019

Señores
SUPERINTENDENCIA DEL MERCADO DE VALORES (SMV)
Av. Santa Cruz N° 315
Miraflores

Ref.: HECHO DE IMPORTANCIA – PAGO DE DIVIDENDO EXTRAORDINARIO

Estimados señores:

El directorio en sesión del día de hoy, en ejercicio de las facultades delegadas por la Junta General Obligatoria Anual de Accionistas realizada el día 27 de marzo de 2019, acordó por unanimidad la distribución de un dividendo extraordinario en efectivo por S/. 50'000,000.00 (Cincuenta millones y 00/100 Soles). Este dividendo extraordinario es complementario al distribuido mediante acuerdo de directorio de fecha 15 de mayo de 2019.

El pago del dividendo se efectuará el día lunes 16 de diciembre de 2019, siendo el monto a pagar por acción de S/. 0.051246151172, en relación a las 975'683,029 acciones con derecho a este beneficio.

La Fecha de Registro será el día 21 de noviembre de 2019.

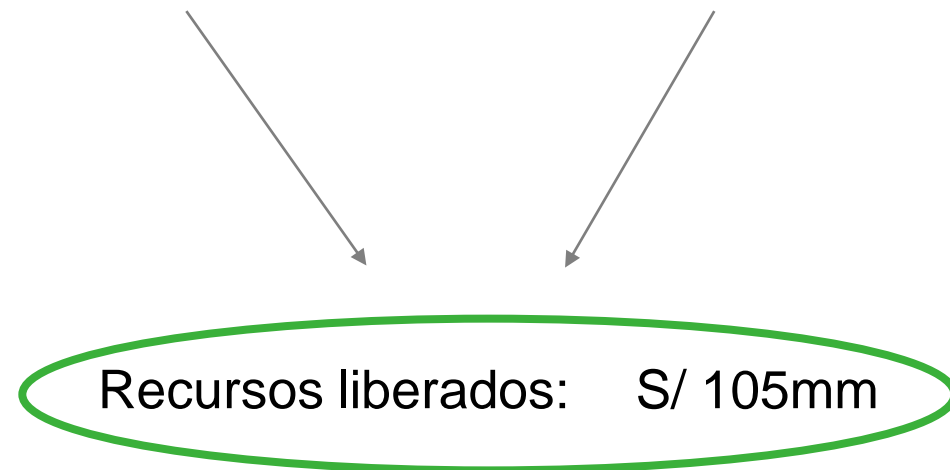
Emma Patricia Gastelumendi Lukis
Gerente Corporativo de Finanzas
Representante Bursátil

Venta de inversiones

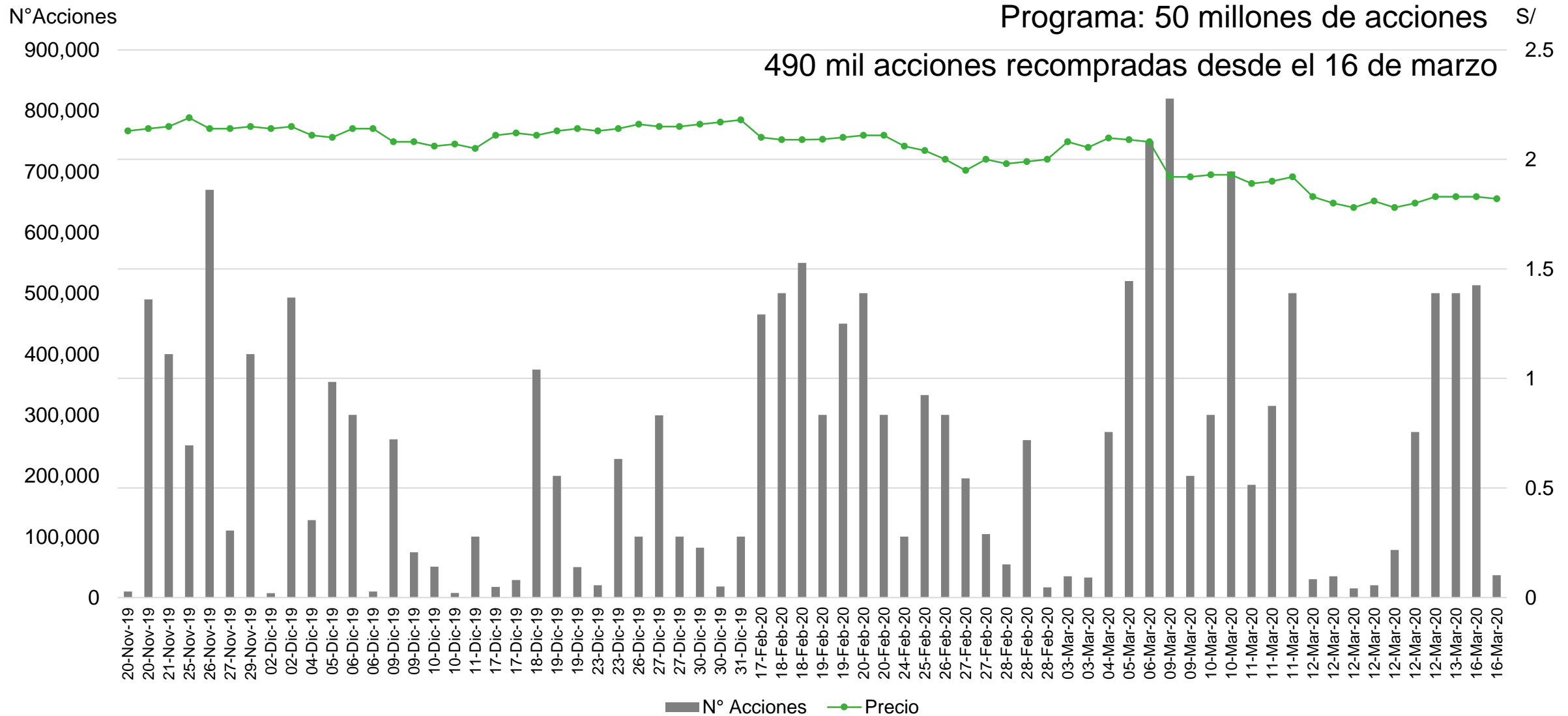


Venta Acciones La Positiva	S/ mm
Valor Venta	102,5
Valor en libros	69,6
Utilidad antes de impuesto	32,9
Impuesto a la renta	-11,6
Utilidad por venta de acciones	21,3

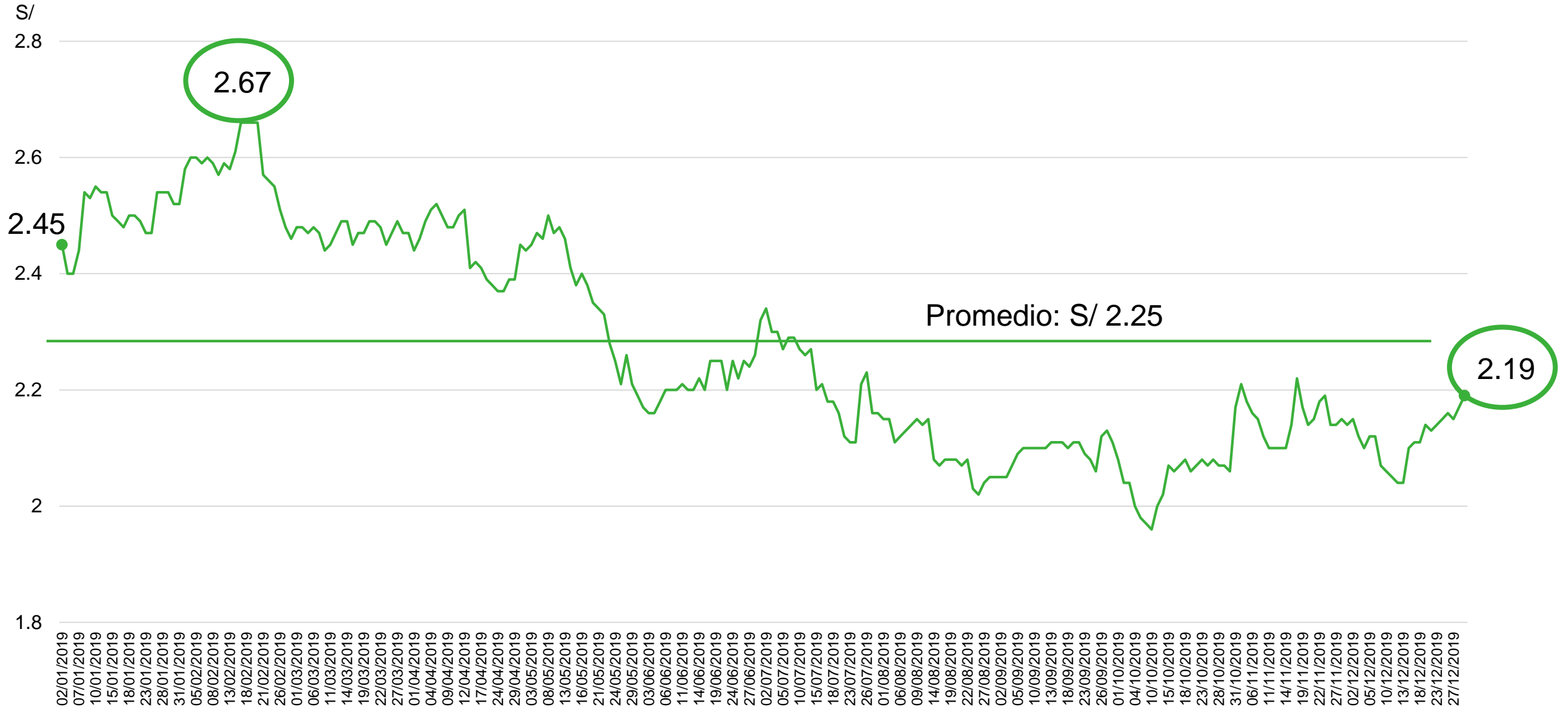
Venta Acciones La Positiva Vida	S/mm
Valor Venta	16,4
Valor en libros	10,4
Utilidad antes de impuesto	6,0
Impuesto a la renta	-2,4
Utilidad por venta de acciones	3,5



Programa de recompra de acciones



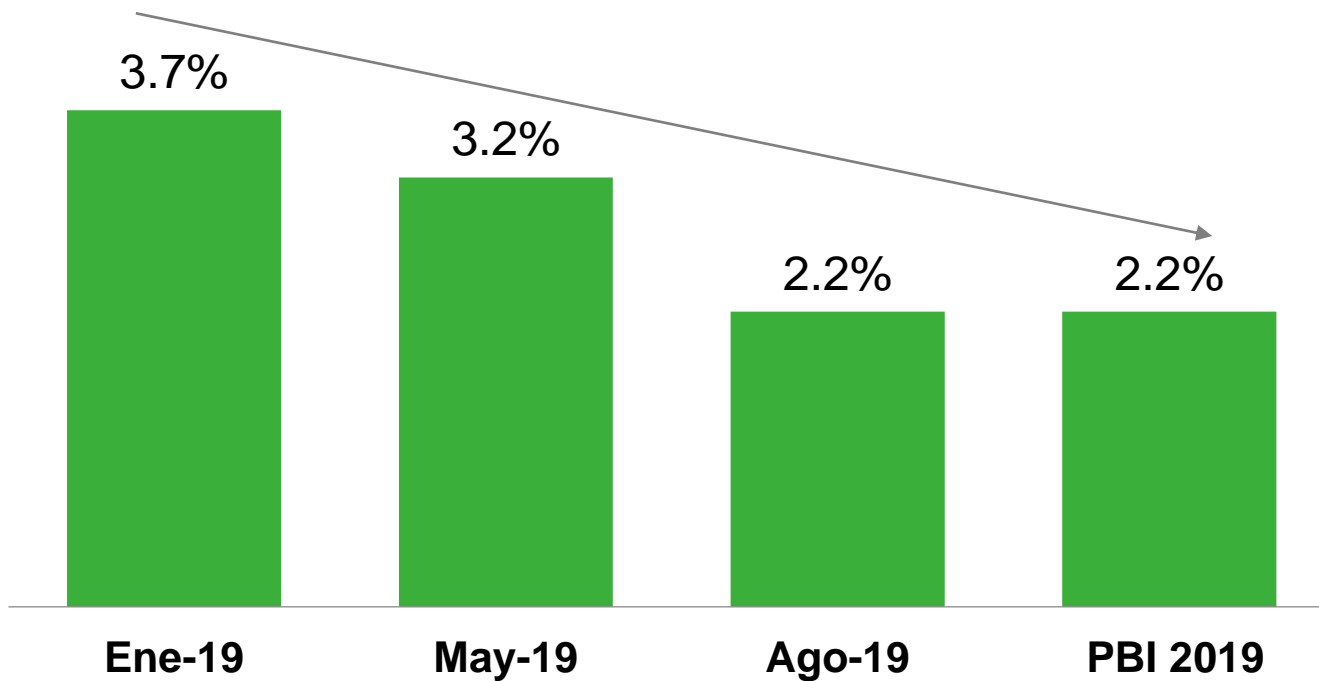
Precio de la acción



Menores expectativas de crecimiento



Proyección de crecimiento del PBI
(Var %)



Fuente: Apoyo Consultoría



Perú reduce estimación de crecimiento para 2019 y 2020 por tensiones entre China y EE.UU.

23 de Agosto de 2019,

GESTIÓN

LatinFocus: Analistas vuelven a reducir proyección de crecimiento del Perú para el 2019

Actualizado el 09/10/2019

GESTIÓN

Cobre cae por dudas sobre demanda que son reforzadas por datos de China

La cotización del metal, ampliamente utilizado en las industrias de energía y construcción, tocó su menor nivel en más de dos años la semana pasada a US\$ 5,518.

Actualizado el 09/09/2019 a las 07:37

El Comercio

Cobre opera en mínimos de dos años por guerra comercial entre EE.UU. y China

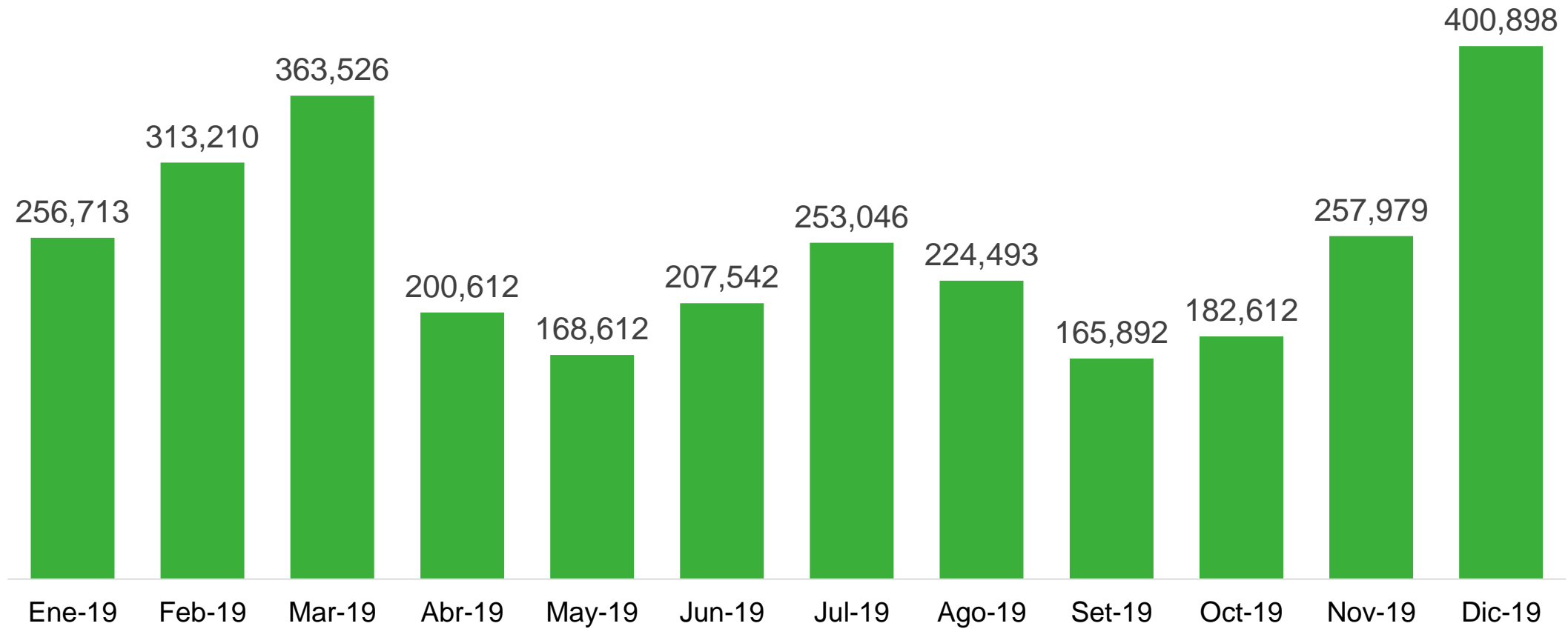
La escalada del conflicto comercial aplazó la resolución de una disputa que ha deprimido el crecimiento económico e incrementado la preocupación por la demanda de los metales

Actualizado el 06/08/2019 a las 11:42

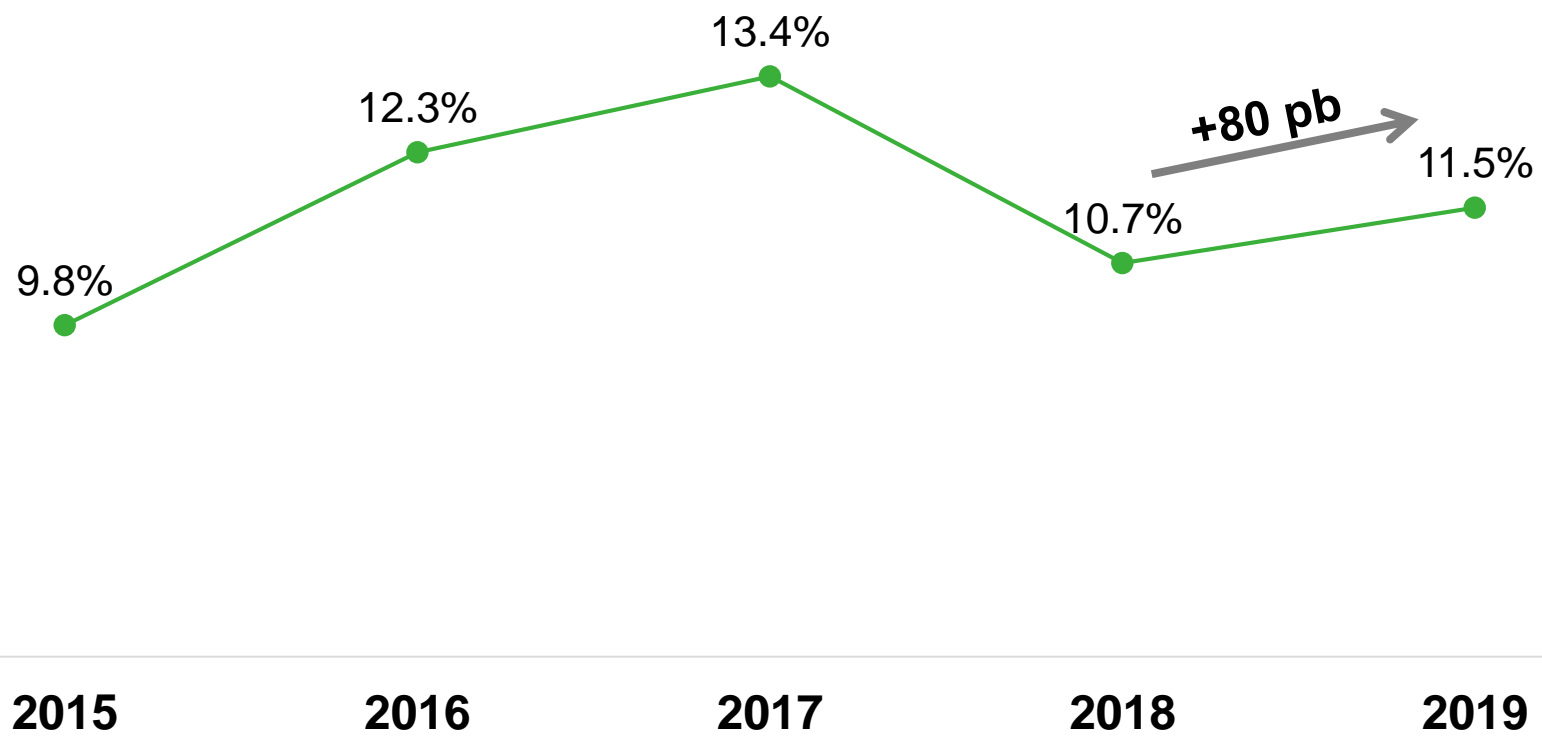
Volumen Negociado



Mediana Volumen Negociado Diario (US\$)





Evolución del ROE

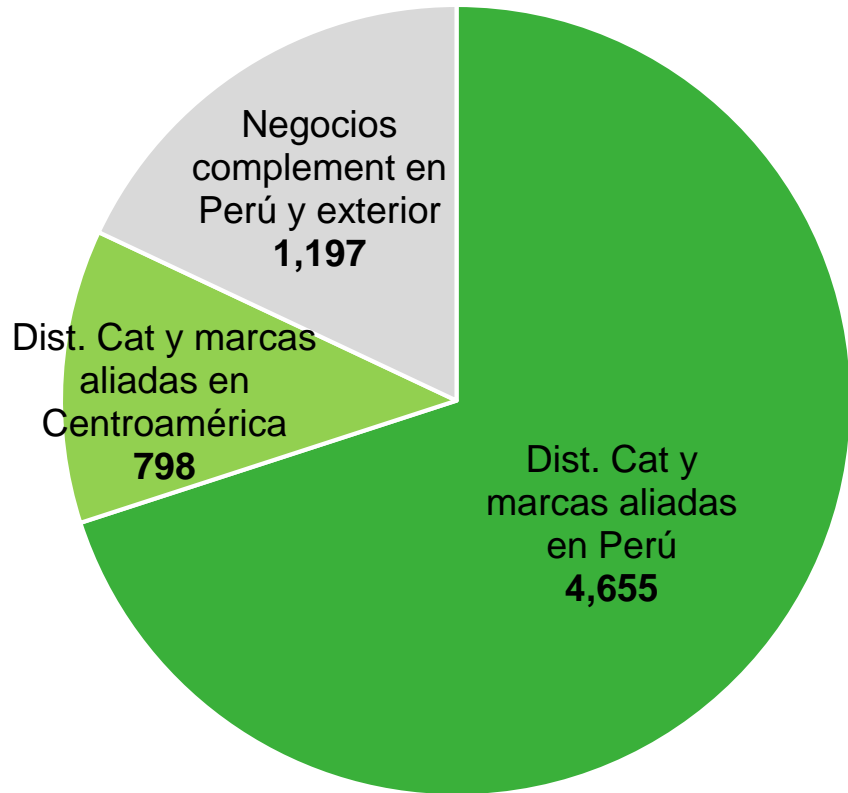


Recursos Humanos

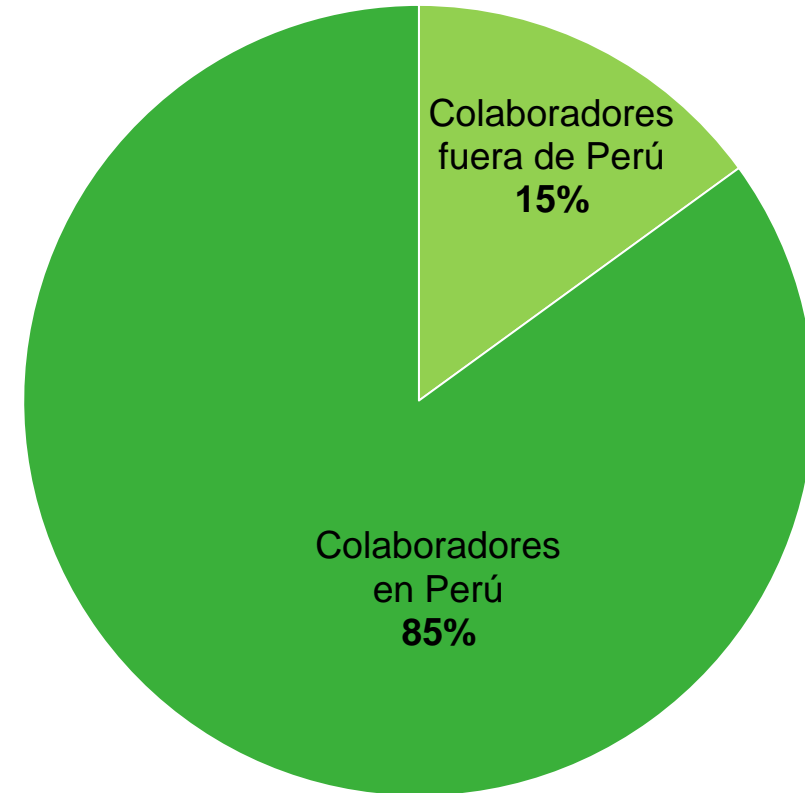
Fuente importante de trabajo



Colaboradores en Ferreycorp y Subsidiarias



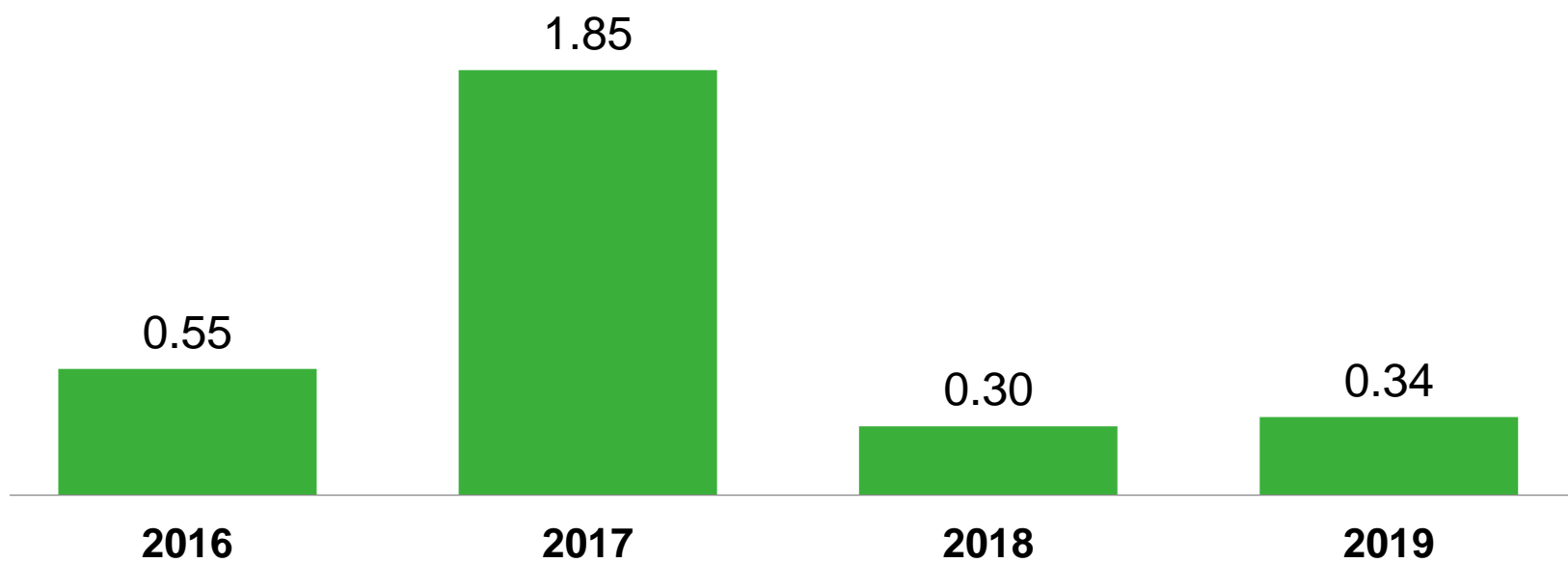
6,650
colaboradores



Altísimo nivel de compromiso



Índice de accidentabilidad



Programas de capacitación

Desarrollo de talento

Comunicación

PLANES DE SUCESIÓN

Evaluación de desempeño

Objetivos en cascada

Asociación de Buenos Empleadores



Distinciones

Concurso de Buenas Prácticas Laborales
del Ministerio de Trabajo



Ránking PAR 2019
Aequales



Sostenibilidad, responsabilidad social y buen gobierno

Relaciones positivas con grupos de interés





Vigilando preservación del medio ambiente



SEMANAeconómica

Ferreyros incorporó planta de energía solar en La Joya

Nuevo complejo de paneles permite reducir en 20% el consumo de energía de un centro de reparación ubicado en Arequipa.



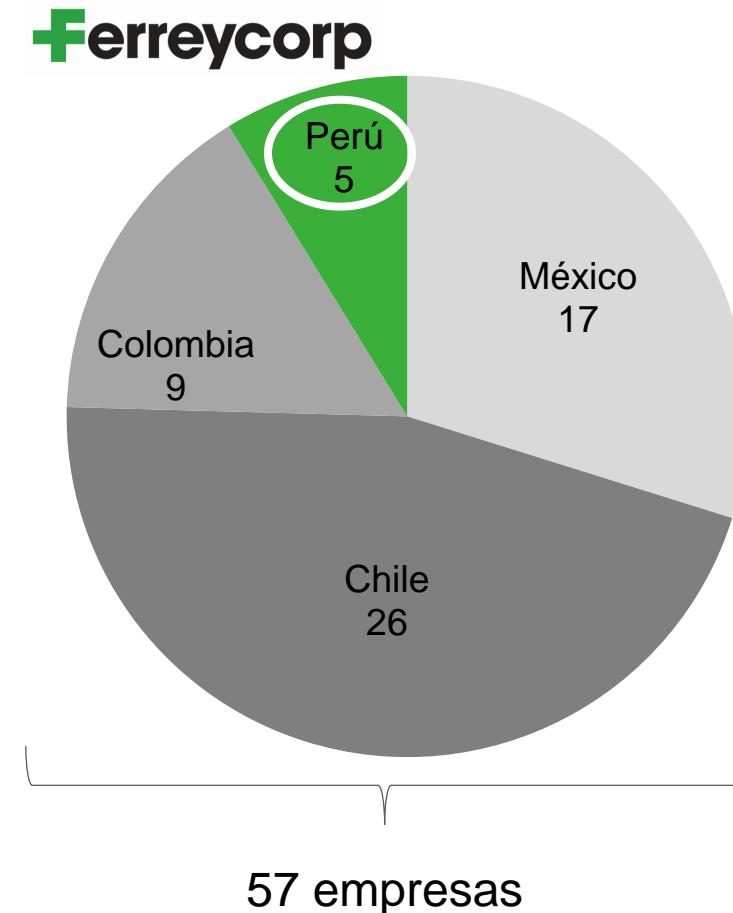
Compromiso con los Diez Principios del Pacto Mundial de las Naciones Unidas



Índice de Sostenibilidad Dow Jones



Nº empresas que componen el Índice



Índice de Buen Gobierno Corporativo



Empresas que componen el IBGC 2019-2020

Alicorp S.A.A.

BBVA Perú

Cementos Pacasmayo S.A.A.

Compañía de Minas Buenaventura S.A.A.

Credicorp LTD

Engie Energía Perú S.A.

Ferreycorp S.A.A.

InRetail Perú Corp.

Intercorp Financial Services INC.

Rimac Seguros y Reaseguros

La Llave de la BVL

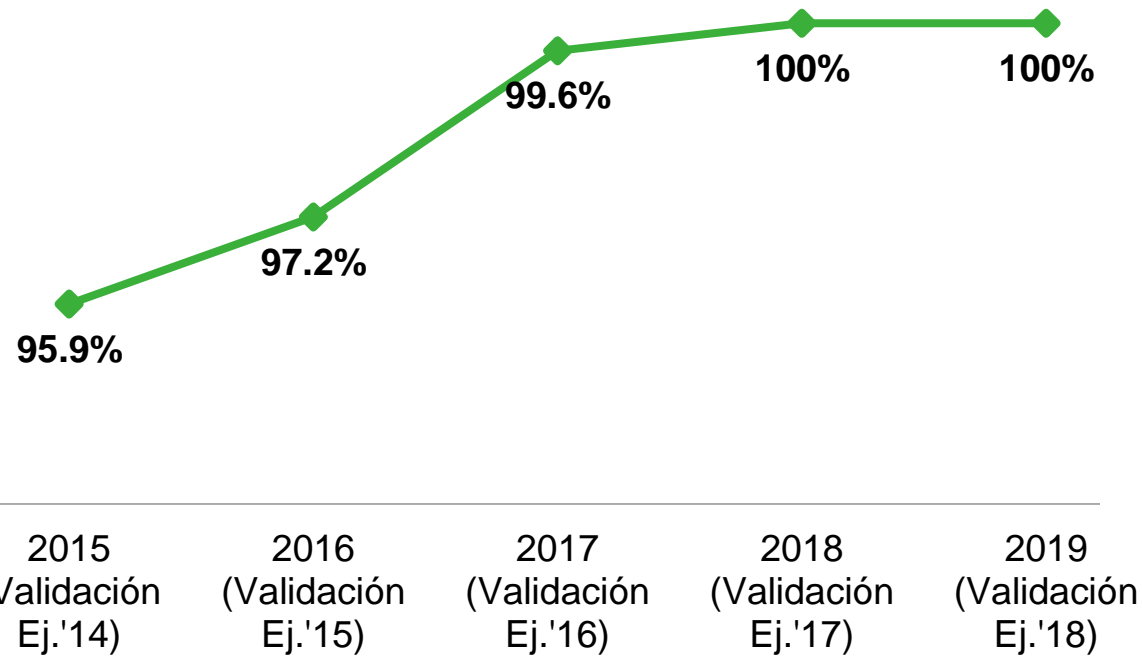
Ferreycorp



Altos estándares de gobierno corporativo



Validación Cumplimiento Cuestionario Gobierno Corporativo



Ranking La Voz del Mercado 2019

Rank	Empresa	Puntaje
1	Credicorp Ltd.	3.91
2	BBVA Banco Continental	3.85
3	Ferreycorp	3.81
4	Banco de Crédito del Perú	3.79
5	Alicorp	3.74



Iniciativas a fin de generar valor



Asociación Ferreycorp



asociación **Ferreycorp**

- ✓ 38 universidades
- ✓ 5 escuelas técnicas



Actividades en beneficio de técnicos y operadores



Capacitación operadores

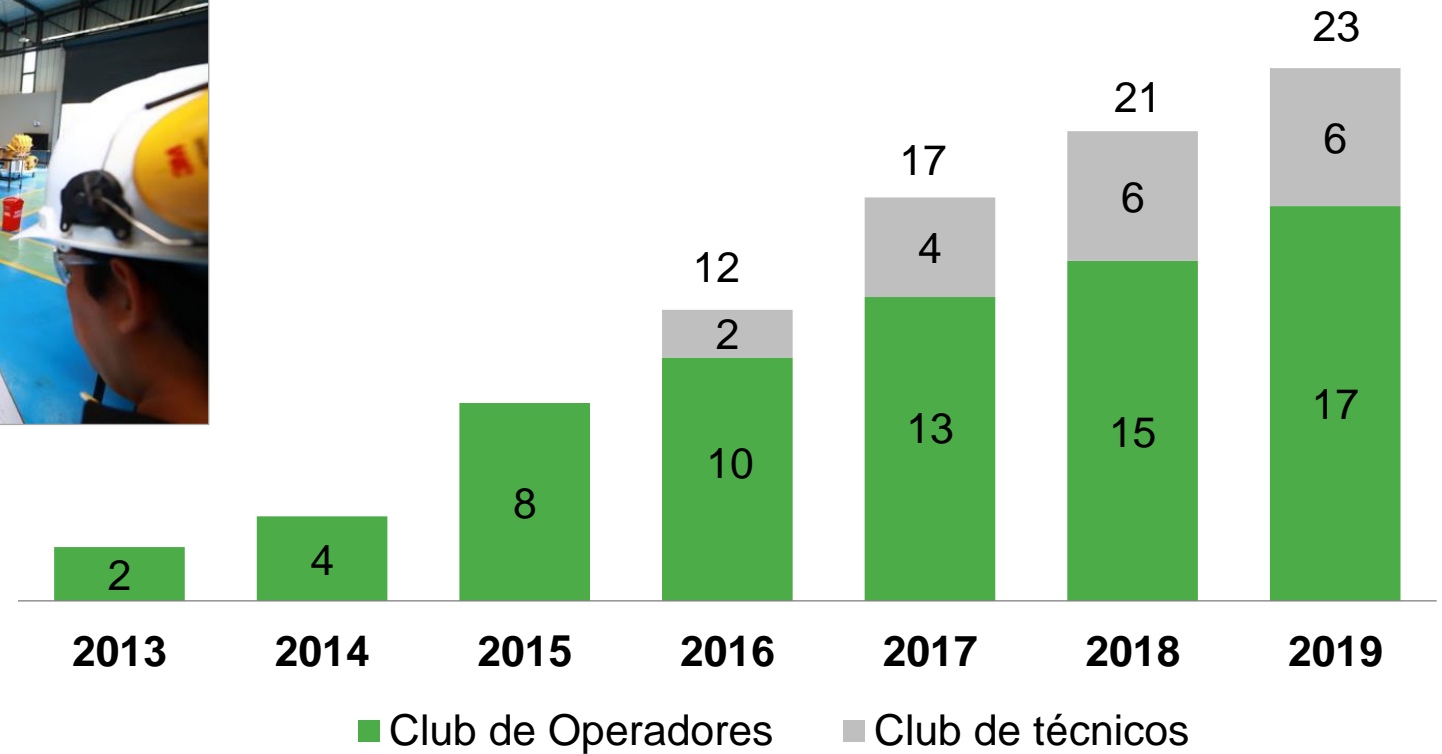
Capacitación técnicos



Club de Operadores y Club de Técnicos



Evolución miembros Clubes de Técnicos y de Operadores
(Cifras en miles)



Obras por impuestos



Colegio Diaz Sagástegui Chepén (La Libertad)



✓ Inversión: S/ 12.5 millones

Colegio Gabino Chacaltana Pueblo Nuevo (Ica)



Obras por impuestos

Ferreycorp

Colegio Vallejo



Zurite



Sangarará



Colegio San Idelfonso



Yauli



Proyecto	Inversión (S/ MM)
Yauli - Junín	4.3
Huayllay - Pasco	4.3
S. Idelfonso - Trujillo	5.8
Vallejo - Chepén	6.8
Sangarará - Cusco	13.6
Zurite - Cusco	12.5
Salvador - Chepén	7.1
Pueblo Nuevo - Ica	5.4
Obras ejecutadas	59.8
Chincho - Cusco	18
Colquepata - Cusco	22
Obras en cartera	40

Distintivo Empresa Socialmente Responsable Perú 2021



Cumplimiento y Gestión con Valores

Altos estándares de cumplimiento



Reforzó el programa de cumplimiento



Sistema Normativo

La Gerencia General Ferreycorp ha emitido el siguiente documento normativo:

Título: Política Corporativa de Cumplimiento



Sistema Normativo

La Gerencia General Ferreycorp ha emitido el siguiente documento normativo:

Norma Corporativa del Sistema de Cumplimiento

Capacitación sobre cumplimiento



¿Conoces nuestro
**Sistema de
Cumplimiento?**



¡Haz el curso de Cumplimiento
y refresca tu conocimiento!

ENCUÉNTRALO EN EL
CAMPUS FERREYCORP
HASTA EL 31 DE ENERO

INGRESA AQUÍ



Certificación antisoborno



EMPRESARIOS POR LA INTEGRIDAD



Otorga la certificación

N° 07-2019

A la empresa: **Ferreyros S.A.**
R.U.C. N° 20100028698

Al haber implementado el Modelo de Prevención anti soborno, a nivel nacional, debidamente auditado por la empresa SGS DEL PERÚ, conforme:

1. El estándar de Empresarios por la Integridad basado en el cumplimiento de los elementos mínimos y complementarios que la legislación peruana promueve sobre la responsabilidad administrativa de las personas jurídicas y;
2. Las buenas prácticas empresariales y estándares internacionales anti soborno, entre empresas privadas.

Esta certificación es válida desde el 26/11/2019 hasta el 25/11/2020, revocable y condicionada a que la empresa cumpla con lo establecido por Empresarios por la Integridad, en su Estatuto y Reglamentos.

En Lima, Perú a los 26 días del mes de noviembre de 2019.

Certificación ISO 37001

Ferreycorp



- Aplicación de controles financieros, no financieros y comerciales.
- Evaluación de riesgos.
- Asignación de supervisores para el funcionamiento eficaz del sistema.
- Adopción de una política antisoborno.
- Diligencia con los proyectos y los socios.
- Procedimientos de información e investigación.

Reporte anual de cumplimiento



✓ Reporte anual de cumplimiento presentado al Comité de Auditoría y Riesgos

Introducción



- El presente Reporte de Cumplimiento (o "Compliance Report" según terminología internacional) tiene como objeto verificar el cumplimiento de la corporación en su conjunto (Ferreycorp S.A.A. y sus empresas subsidiarias) de la normativa que le es aplicable para el año 2019.

Compliance = Control

El presente Reporte de Cumplimiento ha sido elaborado por la Gerencia de Asuntos Corporativos de Ferreycorp S.A.A. con información al mes de diciembre de 2019, a partir de una actualización del reporte correspondiente al cierre del primer semestre del 2019, que fuera aprobado en la sesión de Comité de Auditoría y Riesgos del 23 de setiembre e informado al directorio el día 25 de setiembre de 2019.

Este reporte abarca la revisión de los siguientes temas/procesos/áreas y/o sistemas de cumplimiento por ser éstos los de mayor control y regulación:

Agenda




Agenda:

- (I) SISTEMA DE CUMPLIMIENTO CORPORATIVO / CÓDIGO DE ÉTICA
- (II) UNIDAD DE INTELIGENCIA FINANCIERA (UIF)
- (III) MINERÍA ILEGAL
- (IV) PROTECCIÓN DE DATOS PERSONALES.
- (V) CONTRATACIÓN CON ENTIDADES DEL SECTOR PÚBLICO.
- (VI) RELACIONES CON CLIENTES Y PROVEEDORES
- (VII) MERCADO DE VALORES
- (VIII) IMPORTACIONES
- (IX) IMPUESTOS Y PRECIOS DE TRANSFERENCIA
- (X) TEMAS LABORALES

Campaña Cero Soborno

Ferreycorp



CERO
SOBORNO

EMPRESARIOS
POR LA INTEGRIDAD

Palabras finales

Antes de concluir y expresar nuestro reconocimiento a todos los que han hecho posible estos resultados, quiero señalar que esta carta tienen un significado especial para mi.

Es la última que dirijo a mis amigos directores y a nuestros estimados accionistas, pues a inicios del 2020, anuncié mi decisión de no postular a la reelección del directorio y dejar la presidencia ejecutiva que ocupó desde el año 2008.

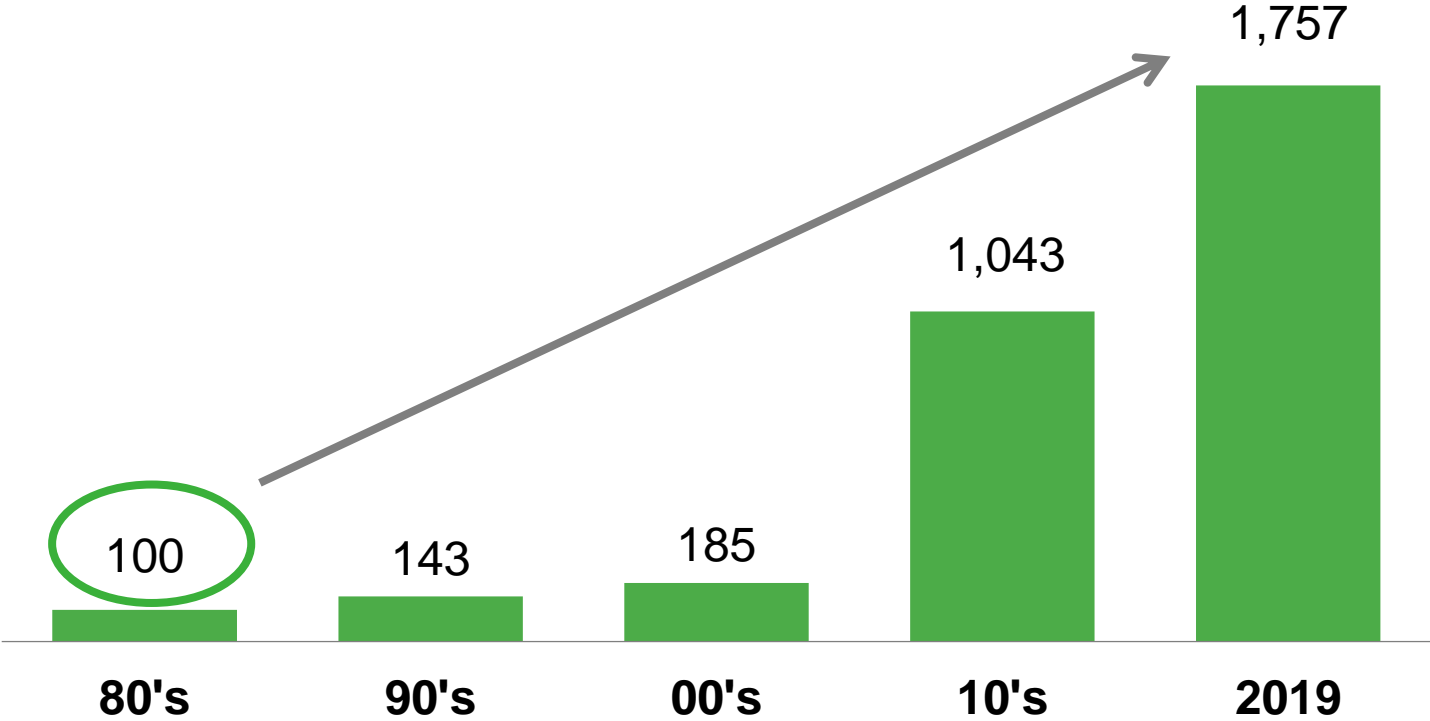


Reflexiones

Nivel de crecimiento



Ventas
(Millones de US\$)



Crecimiento de Ferreycorp



Acertadas decisiones bajo riesgo

Fe en el negocio y en su gente

Vigencia de valores

Constante actitud de cambio

Las empresas de la corporación



Guatemala y Belice



El Salvador



una empresa Ferreycorp

El Salvador, Honduras, Perú



UNA EMPRESA FERREYCORP

Chile, Colombia, Ecuador, Perú



UNA EMPRESA FERREYCORP

Nicaragua, Perú



UNA EMPRESA FERREYCORP



UNA EMPRESA FERREYCORP



UNA EMPRESA FERREYCORP



UNA EMPRESA FERREYCORP



En momentos en que se avizora cambios importantes en la sociedad dentro de lo que se ha dado en llamar la cuarta revolución industrial y que han de afectar definitivamente la manera de hacer negocios, esos excelentes resultados no pueden llevarnos a una situación de complacencia.

Creo por tanto, que el directorio y la gerencia deben mantener un ejercicio de permanente reflexión sobre nuestro futuro, el de Ferreyros en particular y el de la Corporación en su conjunto y considerar a tiempo los cambios en los objetivos y en las políticas que los tiempos demanden.

El entorno de negocios en que actuaremos será caracterizado probablemente, no solo por la presencia de nuestros tradicionales competidores, sino también por actores diferentes, a lo que hay que agregar retos y riesgos que surgen del cambio tecnológico.

Centrados en el cliente




Estrategia Ferreycorp 2021





No se puede detener ni ralentizar este proceso, por costoso que pueda ser y por lenta que sea la cosecha temprana. El tiempo nos dará otra vez la razón. La lealtad de los clientes agradecidos será una de las formas de la compensación.

Calidad de las relaciones con Caterpillar



Gran futuro de Ferreycorp y sus empresas



Empresas modernas

Eficientes

Altamente tecnologizadas

Altos niveles de rentabilidad

Valores Ferreycorp



Accionistas



Directores

Ferreycorp



Directorio 2008-2011



Directorio 2014 - 2017



Directorio 2011-2014



Directorio 2017-2020



Gente de Ferreycorp



Gente de Ferreycorp



“Mi agradecimiento a quienes me han acompañado durante estos largos años, sirviendo a la empresa con dedicación, entusiasmo y lealtad, identificados con los valores que profesamos. No tengo duda que nuestro éxito se debe en gran parte a esa gente y a esos valores. Conocedor de las calidades de nuestra gerencia y de su compromiso con la Corporación, estoy seguro que esto continuará siendo así.”

- 1. Examen y aprobación de la memoria 2019 que incluye el análisis y discusión de los estados financieros, así como la gestión social.**

1.2. Resultados de la gestión 2019



DICTAMEN DE LOS AUDITORES INDEPENDIENTES

A los señores Accionistas y a los miembros del Directorio
Ferreycorp S.A.A.

26 de febrero de 2020

Hemos auditado los estados financieros consolidados adjuntos de **Ferreycorp S.A.A. y subsidiarias**, que comprenden los estados consolidados de situación financiera al 31 de diciembre de 2019 y de 2018, y los estados consolidados de resultados, de resultados integrales, de cambios en el patrimonio y de flujos de efectivo por los años terminados en esas fechas, y el resumen de las políticas contables significativas y otras notas explicativas adjuntas de la 1 a la 31.

Responsabilidad de la Gerencia sobre los estados financieros consolidados

La Gerencia es responsable de la preparación y presentación razonable de estos estados financieros consolidados de acuerdo con Normas Internacionales de Información Financiera emitidas por el International Accounting Standards Board, y del control interno que la Gerencia concluye que es necesario para permitir la preparación de estados financieros consolidados que estén libres de errores materiales, ya sea por fraude o error.

Responsabilidad del Auditor

Nuestra responsabilidad consiste en expresar una opinión sobre estos estados financieros consolidados sobre la base de nuestras auditorías. Nuestras auditorías fueron realizadas de acuerdo con Normas Internacionales de Auditoría aprobadas para su aplicación en Perú por la Junta de Decanos de Colegios de Contadores Públicos del Perú. Tales normas requieren que cumplamos con requerimientos éticos y planifiquemos y realicemos las auditorías para tener seguridad razonable de que los estados financieros consolidados están libres de errores materiales.

Una auditoría comprende la aplicación de procedimientos para obtener evidencia de auditoría sobre los importes y la información revelada en los estados financieros consolidados. Los procedimientos que se seleccionan dependen del juicio del auditor, los que incluyen la evaluación del riesgo de que los estados financieros consolidados contengan errores materiales, ya sea por fraude o error. Al efectuar estas evaluaciones del riesgo, el auditor considera el control interno de la entidad relevante para la preparación y presentación razonable de los estados financieros consolidados con el propósito de definir procedimientos de auditoría apropiados a las circunstancias, pero no con el propósito de expresar una opinión sobre la efectividad del control interno de la entidad. Una auditoría también comprende la evaluación de si las políticas contables aplicadas son apropiadas y si las estimaciones contables de la Gerencia son razonables, así como la evaluación de la presentación general de los estados financieros consolidados.

Dictamen de los Auditores Independientes por los Estados Financieros Consolidados de Ferreycorp S.A.A. y Subsidiarias



26 de febrero de 2020
Ferreycorp S.A.A.

**Dictamen de los Auditores
Independientes por los Estados
Financieros Consolidados de
Ferreycorp S.A.A. y Subsidiarias**


Consideramos que la evidencia de auditoría que hemos obtenido es suficiente y apropiada en ofrecer fundamento para nuestra opinión de auditoría.

Opinión

En nuestra opinión, los estados financieros consolidados antes indicados, presentan razonablemente, en todos sus aspectos significativos, la situación financiera de **Ferreycorp S.A.A. y subsidiarias** al 31 de diciembre de 2019 y de 2018 su desempeño financiero y sus flujos de efectivo por los años terminados en esas fechas, de acuerdo con Normas Internacionales de Información Financiera emitidas por el International Accounting Standards Board.

Gavoglio Apericio y Asociados

Refrendado por



(socio)

Daniel Oliva
Contador Público Colegiado Certificado
Matrícula No.01-27882

Estado consolidado de resultados Ferreycorp S.A.A. y Subsidiarias



	2019 S/ (000)	%	2018 S/ (000)	%	Var 2019/2018 %
Ventas netas y otros ingresos de operación	5,823,151	100.0%	5,200,921	100.0%	12.0%
Costo de ventas	-4,447,504	-76.4%	-3,947,056	-75.9%	12.7%
Utilidad bruta	1,375,647	23.6%	1,253,865	24.1%	9.7%
Gastos de venta	-602,833	-10.4%	-580,159	-11.2%	3.9%
Gastos de administración	-312,084	-5.4%	-276,096	-5.3%	13.0%
Otros ingresos y gasto, neto	6	0.0%	68,407	1.3%	-100.0%
Utilidad operativa	460,736	7.9%	466,017	9.0%	-1.1%
Ingresos financieros	21,765	0.4%	21,600	0.4%	0.8%
Participación en los resultados en asociadas y negocio en conjunto	3,336	0.1%	1,068	0.0%	212.4%
Gastos financieros	-95,976	-1.6%	-73,205	-1.4%	31.1%
Diferencia en cambio neta	-1,822	0.0%	-59,365	-1.1%	-96.9%
Utilidad antes de impuestos a las ganancias	388,039	6.7%	356,115	6.8%	9.0%
Gasto por impuesto a las ganancias	-141,603	-2.4%	-131,087	-2.5%	8.0%
Utilidad neta	246,436	4.2%	225,028	4.3%	9.5%
Utilidad neta por acción básica y diluida (en soles)	0.251		0.231		

Estado consolidado de situación financiera

Ferreycorp S.A.A. y Subsidiarias



Activo	2019 S/ (000)	2018 S/ (000)	Var 2019/2018 %
Efectivo y equivalentes de efectivo	84,433	73,698	14.6%
Cuentas por cobrar comerciales	1,114,857	1,195,047	-6.7%
Otras cuentas por cobrar	231,165	302,038	-23.5%
Existencias	1,944,428	1,772,667	9.7%
Inversiones en acciones	-	10,465	-100.0%
Total activo corriente	3,427,443	3,387,996	1.2%
Cuentas por cobrar comerciales a largo plazo	31,788	25,501	24.7%
Otras cuentas por cobrar a largo plazo	32,148	5,028	539.4%
Inversiones en asociada y negocio conjunto	16,654	13,336	24.9%
Inmuebles, maquinaria y equipo	1,631,312	1,455,074	12.1%
Intangibles	223,045	161,475	38.1%
Crédito mercantil	170,382	176,287	-3.3%
Activo por impuesto a las ganancias diferido	198,392	198,528	-0.1%
Total activo no corriente	2,303,721	2,035,229	13.2%
Total activo	5,731,164	5,423,225	5.7%

* principales partidas

Estado consolidado de situación financiera

Ferreycorp S.A.A. y Subsidiarias



Pasivo y patrimonio neto	2019 S/ (000)	2018 S/ (000)	Var 2019/2018 %
Pasivo			
Obligaciones financieras	1,243,096	788,686	57.6%
Pasivo por arrendamiento	47,103	-	
Cuentas por pagar comerciales	617,837	560,439	10.2%
Otras cuentas por pagar	483,973	511,556	-5.4%
Pasivo por impuesto a las ganancias	7,648	13,642	-43.9%
Total pasivo corriente	2,399,657	1,874,323	28.0%
Obligaciones financieras	909,584	1,210,437	-24.9%
Pasivo por arrendamiento	79,581		
Pasivo por impuesto a las ganancias diferido	186,900	189,951	-1.6%
Total pasivo no corriente	1,177,638	1,400,526	-15.9%
Total pasivo	3,577,295	3,274,849	9.2%
Patrimonio neto			
Capital emitido	975,683	975,683	0.0%
Acciones de tesorería	-5,731		
Capital adicional	67,030	73,536	-8.8%
Reserva legal	211,632	189,129	11.9%
Otras reservas de patrimonio	316,184	353,474	-10.5%
Resultados acumulados	580,773	556,554	4.4%
Total patrimonio neto	2,153,869	2,148,376	0.3%
Total pasivo y patrimonio neto	5,731,164	5,423,225	5.7%

* principales partidas

Estado consolidado de flujos de efectivo Ferreycorp S.A.A. y Subsidiarias



	2019 S/ 000	2018 S/ 000	Var 2019/2018 %
Actividades de operación			
Cobranzas a clientes y terceros	5,970,690	5,076,163	17.62%
Pagos a proveedores	-4,864,296	-4,585,940	6.07%
Pagos a trabajadores y otros	-453,880	-434,108	4.55%
Pagos por impuesto a las ganancias	-138,262	-115,580	19.62%
Pago de tributos	-13,604	-12,235	11.19%
Efectivo neto proveniente de las actividades de operación	500,648	-71,700	-798.25%
Actividades de inversión			
Adquisición de inmuebles, maquinaria y equipo	-186,132	-109,593	69.84%
Adquisición de intangibles	-78,507	-73,364	7.01%
Aporte a fondo de inversión (fondo mutuo)	-9,303	-2,500	272.12%
Liquidación de inversiones en fondos	2,500	-	
Venta de inversiones	16,388	10,074	62.68%
Venta de inversión en inmueble	-	15,159	
Venta de inmuebles, maquinaria y equipo	-	6,315	
Efectivo neto utilizado en las actividades de inversión	-255,054	-153,909	65.72%
Actividades de financiamiento			
Obtención de obligaciones financieras	3,843,208	3,718,781	3.35%
Pago de obligaciones financieras	-3,696,158	-3,301,887	11.94%
Pago de pasivo por arrendamiento	-66,834	-	
Intereses pagados	-83,688	-62,301	34.33%
Pago de dividendos	-221,515	-132,171	67.60%
Recompra de acciones	-12,237	-	
Efectivo neto utilizado en las actividades de financiamiento	-237,224	222,422	-206.65%
Aumento (disminución) neto de efectivo y equivalentes de efectivo	8,370	-3,187	-362.63%
Efecto de las var. en tasas de cambio sobre efectivo y equiv. de efectivo	2,375	-3,825	-162.09%
Saldo de efectivo y equivalentes de efectivo al inicio del año	73,698	80,710	-8.69%
Saldo de efectivo y equivalentes de efectivo al final del año	84,443	73,698	14.58%

Intervenciones de accionistas



Junta de Accionistas Ferr... (Host)

Junta General Obligatoria Anual
de Accionistas No Presencial
2020



Ferreycorp

Ícono de chat



Chat

To: All Panelists

Escriba en este espacio su consulta y luego
presione enviar

Terminada la
exposición de cada
tema, los accionistas
podrán intervenir
haciendo preguntas o
consultas para lo cual
deberán pedir la
palabra a través del
chat.




Votación

Diríjase a la ventana de votación debiendo votar a favor, en contra o por la abstención de la propuesta.

Luego de marcar el sentido de su voto seleccione el botón “Enviar”.

Recuerden que si no votan, se considerará el voto como una abstención.

A large green arrow pointing to the right, containing the text "Cómputo de votos" in white.

**Cómputo
de votos**

La votación se cerró y está en proceso el
cómputo de los votos.



2. Distribución de utilidades

Política de dividendos



“El dividendo a distribuir en efectivo será equivalente al 5% del valor nominal de las acciones emitidas al momento de convocarse a la junta, pudiendo alcanzar el monto a distribuir hasta el 60% de las utilidades de libre disposición del ejercicio anual.

De ser el caso que el 5% del valor nominal de las acciones emitidas al momento de convocarse a la junta, sea inferior al 60% de las utilidades de libre disposición obtenidas al cierre del ejercicio anual, la junta podrá distribuir un mayor dividendo en efectivo, cuyo tope será el equivalente al 60% de las utilidades del ejercicio.

No obstante lo señalado, la junta a propuesta del directorio, podrá aprobar una distribución de dividendos extraordinarios por encima del tope máximo de la política, cuando se genere ingresos extraordinarios o se dé una variación relevante de las circunstancias del mercado o del negocio, que produzcan un exceso de liquidez.

Asimismo, el directorio podrá proponer y acordar distribuir dividendos a cuenta durante el correspondiente ejercicio, o luego de terminado éste hasta el momento en que ocurra la determinación del dividendo. Esta decisión se sustentará en la información de los estados financieros donde se muestre la existencia de utilidades distribuibles en el ejercicio en curso.

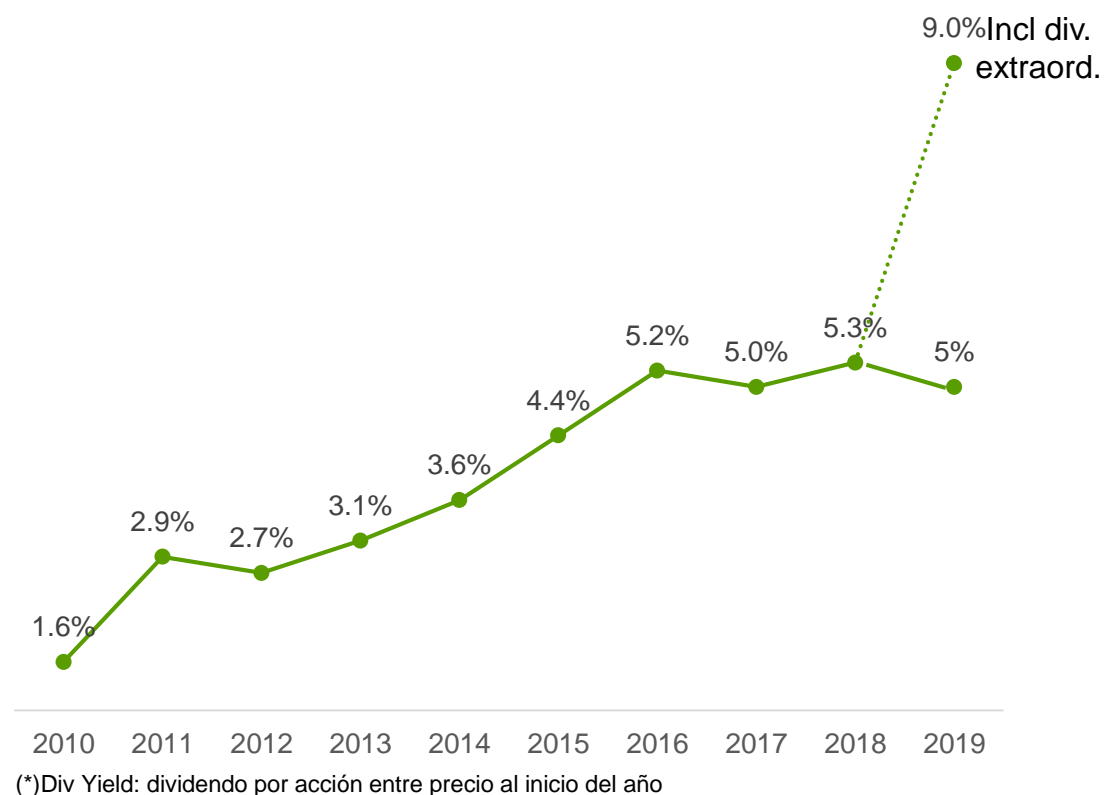
La entrega de dividendos extraordinarios y la distribución de dividendos a cuenta se efectuará cuando no se contemple usos alternativos para los excedentes, como el pago de deuda, el incremento del capital de trabajo o la realización de nuevas inversiones, entre otros. De igual manera, no deberá desencadenar una situación de incumplimiento de las obligaciones y ratios financieros acordados con terceros, ni afectar la capacidad financiera de la sociedad para atender el pago de sus obligaciones sociales, basado en el informe que presente la gerencia general.”

Detalle de pagos anteriores



Ejercicio	Capital social (S/ millones)	Utilidad libre disposición (S/ millones)	Dividendos en efectivo (S/ millones)	Dividendos (% Utilidad de libre disposición)	Dividendos en efectivo por acción (%)	Dividendo por acción (S/.)
2004	239	25	12	48%	5.5%	0.055
2005	266	27	13	49%	5.5%	0.055
2006	284	80	28	36%	11.0%	0.110
2007	335	114	40	35%	13.2%	0.132
2008	415	72	21	29%	5.5%	0.055
2009	467	90	28	31%	6.0%	0.066
2010	531	125	32	26%	6.0%	0.066
2011	698	147	42	29%	6.0%	0.060
2012	803	158	48	30%	6.0%	0.060
2013	945	93	56	60%	5.9%	0.059
2014	1,014	118	61	52%	6.0%	0.060
2015	1,014	146	87	60%	8.9%	0.089
2016	1,014	207	124	60%	12.8%	0.128
2017	975	240	132	55%	13.5%	0.135
2018	975	202	121	60%	12.5%	0.125
Dividendo ext. 2019			100		10.2%	0.102

Dividend Yield



Cálculo de los límites de la política



DISTRIBUCION DE UTILIDADES DEL AÑO 2019

En nuevos soles

CALCULO DEL 5% DEL CAPITAL SOCIAL

IMPORTES

NÚMERO DE ACCIONES

975,683,029

VALOR NOMINAL

1.00

ACCIONES A SU VALOR NOMINAL

975,683,029

5% DE ACCIONES A VALOR NOMINAL

48,784,151.45

CALCULO DEL TOPE EQUIVALENTE AL 60% DE UTILIDAD DE LIBRE DISPOSICIÓN

UTILIDAD NETA DEL 2019

244,854,693.59

RESERVA LEGAL

0.00

UTILIDAD DE LIBRE DISPOSICIÓN DEL 2019

244,854,693.59

60% DE UTILIDAD DE LIBRE DISPOSICION DEL 2019

146,912,816.15

Propuesta de dividendo y equivalentes por acción, en soles y porcentaje



DIVIDENDOS EN EFECTIVO POR ACCION

TOTAL ACCIONES A SU VALOR NOMINAL
EN SOLES
EN PORCENTAJE %

975,683,029

0.15057432771

15.057432771%

ACCIONES EN TESORERIA
ACCIONES NETAS DE RECOMPRAS
EN SOLES
EN PORCENTAJE %

- 17,278,791

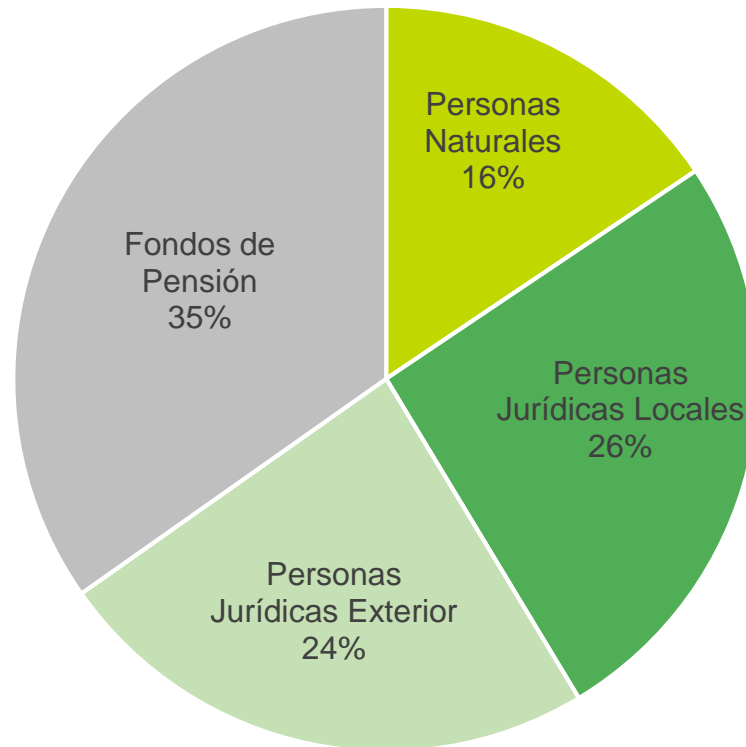
958,404,238

0.15328898843

15.328898843%

Factores considerados para propuesta de dividendo

Composición Accionaria



Balance: sólida posición financiera



(en miles de nuevos soles)	PATRIMONIO AL 31-12-2019 S/
CAPITAL SOCIAL	975,683
ACCIONES EN CARTERA	-5,732
CAPITAL ADICIONAL	67,030
RESERVA LEGAL	211,631
OTRAS RESERVAS DEL PATRIMONIO	223,466
RESULTADOS ACUMULADOS	579,191
	<u>2,051,269</u>

Sin embargo, para cubrir cualquier eventualidad, principalmente vinculada a posibles medidas derivadas de la pandemia, la propuesta plantea que el pago del dividendo en efectivo se efectúe en una o varias oportunidades dentro de los próximos ocho meses de aprobada esta propuesta y en fecha que determine el directorio. En cada oportunidad se evaluará la situación financiera de la Corporación y se tomará en consideración los requisitos de ley en cuanto a fechas de corte y de registro.

Nueva estructura patrimonial



(en miles de nuevos soles)	PATRIMONIO AL 31-12-2019 S/	TRANSFER A RESERVA S/	DISTRIBUCION DIVIDENDOS S/	NUEVA ESTRUCTURA S/
CAPITAL SOCIAL	975,683	0		975,683
ACCIONES EN CARTERA	-5,732			-5,732
CAPITAL ADICIONAL	67,030			67,030
RESERVA LEGAL	211,631	0		211,631
OTRAS RESERVAS DEL PATRIMONIO	223,466			223,466
RESULTADOS ACUMULADOS	579,191	0	-146,913	432,278
	<u>2,051,269</u>	<u>0</u>	<u>-146,913</u>	<u>1,904,356</u>

Utilidades Retenidas por Ejercicio



Resultados Acumulados

	Resultados	Resultados que se aplican al pago de dividendos	Tasa de IR
2017	102,482,391.50	102,482,391.50	5%
2018	195,644,410.95	44,430,424.65	5%
2019	281,064,827.90		
		-146,912,816.15	

(*) Tasa de IR: sujeto a personas naturales y personas jurídicas extranjeras

Intervenciones de accionistas




Junta de Accionistas Ferr... (Host)

Junta General Obligatoria Anual
de Accionistas No Presencial
2020



Ferreycorp

Ícono de chat



Chat

To: All Panelists

Escriba en este espacio su consulta y luego
presione enviar

Terminada la
exposición de cada
tema, los accionistas
podrán intervenir
haciendo preguntas o
consultas para lo cual
deberán pedir la
palabra a través del
chat.




Votación

Diríjase a la ventana de votación debiendo votar a favor, en contra o por la abstención de la propuesta.

Luego de marcar el sentido de su voto seleccione el botón “Enviar”.

Recuerden que si no votan, se considerará el voto como una abstención.

A large green arrow pointing to the right, containing the text "Cómputo de votos" in white.

**Cómputo
de votos**

La votación se cerró y está en proceso el
cómputo de los votos.



3. Elección de directorio para el ejercicio 2020-2023

El directorio ha acordado recomendar a la junta mantener en 9 el número de directores, tal como se propuso en el año 2017, para garantizar la pluralidad de opinión y un adecuado grado de independencia.

Candidatos al Directorio



1. Bustamante Olivares, Manuel;
2. De Orlando e Albuquerque, Thiago;
3. García Figari de Fabbri, Mariela
4. Nadal del Carpio, Humberto Reynaldo;
5. Noriega Bentín, Gustavo José;
6. Ortiz de Zevallos Ferrand, Raúl;
7. Otero Nosiglia, Rodolfo Javier;
8. San Martín Piaggio, Alba;
9. Von Wedemeyer Knigge, Andreas;

Intervenciones de accionistas




Junta de Accionistas Ferr... (Host)

Junta General Obligatoria Anual
de Accionistas No Presencial
2020



Ferreycorp

Ícono de chat



Chat

To: All Panelists

Escriba en este espacio su consulta y luego
presione enviar

Terminada la
exposición de cada
tema, los accionistas
podrán intervenir
haciendo preguntas o
consultas para lo cual
deberán pedir la
palabra a través del
chat.




Votación

Diríjase a la ventana de votación debiendo votar a favor, en contra o por la abstención de la propuesta.

Luego de marcar el sentido de su voto seleccione el botón “Enviar”.

Recuerden que si no votan, se considerará el voto como una abstención.

A large green arrow pointing to the right, containing the text "Cómputo de votos" in white.

**Cómputo
de votos**

La votación se cerró y está en proceso el
cómputo de los votos.

Elección de los candidatos nominados a conformar el directorio para el período 2020-2023.



Votación

Diríjase a la ventana de votación.

Luego de marcar el sentido de su voto seleccione el botón “Enviar”.


Recuerden que si no votan, se considerará el voto como una abstención.

Grupo A

1. Nadal del Carpio, Humberto Reynaldo;
2. Noriega Bentín, Gustavo José;
3. Otero Nosiglia, Rodolfo Javier;
4. San Martín Piaggio, Alba;

Grupo B

1. Bustamante Olivares, Manuel;
2. De Orlando e Albuquerque, Thiago;
3. García Figari de Fabbri, Mariela
4. Ortiz de Zevallos Ferrand, Raúl;
5. Von Wedemeyer Knigge, Andreas;

A large green arrow pointing to the right, containing the text "Cómputo de votos" in white.

**Cómputo
de votos**

La votación se cerró y está en proceso el
cómputo de los votos.

4. Nombramiento de los auditores externos para el ejercicio 2020.

Nombramiento de los auditores externos

Tal como se señaló al inicio de esta sesión, la junta de accionistas de marzo 2019 procedió a aprobar la contratación, por cuarto año consecutivo, de Gaveglio, Aparicio y Asociados Sociedad Civil de Responsabilidad Limitada, firma miembro de Pricewaterhouse Coopers, (PWC), para que auditen los estados financieros del ejercicio 2019.

El trabajo de esta firma auditora durante los cuatro años anteriores, se ha realizado a satisfacción de la gerencia y del Comité de Directorio de Auditoría y Riesgos de la sociedad, habiendo presentado en su momento el plan de trabajo anual, la metodología a seguir y el equipo responsable, habiendo supervisado la implementación de las modificaciones en las normas de reporte de información financiera y tributaria.

El Comité de Auditoría y Riesgos recomendó al directorio la contratación de esta misma firma para el ejercicio 2020. Por su parte, el directorio aceptó la propuesta y plantea a esta junta su designación. Asimismo propone, tal como ocurrió el año anterior, que se delegue en el directorio la negociación y aprobación de las condiciones de contratación.

Intervenciones de accionistas




Junta de Accionistas Ferr... (Host)

Junta General Obligatoria Anual
de Accionistas No Presencial
2020



Ferreycorp

Ícono de chat



Chat

To: All Panelists

Escriba en este espacio su consulta y luego
presione enviar

Terminada la
exposición de cada
tema, los accionistas
podrán intervenir
haciendo preguntas o
consultas para lo cual
deberán pedir la
palabra a través del
chat.




Votación

Diríjase a la ventana de votación debiendo votar a favor, en contra o por la abstención de la propuesta.

Luego de marcar el sentido de su voto seleccione el botón “Enviar”.

Recuerden que si no votan, se considerará el voto como una abstención.

A large green arrow pointing to the right, containing the text "Cómputo de votos" in white.

**Cómputo
de votos**

La votación se cerró y está en proceso el
cómputo de los votos.



5. Delegación de facultades para suscribir documentos públicos y/o privados respecto de los acuerdos adoptados por la presente junta de accionistas.

Intervenciones de accionistas




Junta de Accionistas Ferr... (Host)

Junta General Obligatoria Anual
de Accionistas No Presencial
2020



Ferreycorp

Ícono de chat



Chat

To: All Panelists

Escriba en este espacio su consulta y luego
presione enviar

Terminada la
exposición de cada
tema, los accionistas
podrán intervenir
haciendo preguntas o
consultas para lo cual
deberán pedir la
palabra a través del
chat.




Votación

Diríjase a la ventana de votación debiendo votar a favor, en contra o por la abstención de la propuesta.

Luego de marcar el sentido de su voto seleccione el botón “Enviar”.

Recuerden que si no votan, se considerará el voto como una abstención.

A large green arrow pointing to the right, containing the text "Cómputo de votos" in white.

**Cómputo
de votos**

La votación se cerró y está en proceso el
cómputo de los votos.



+ferreycorp